



MUNICÍPIO DE NOVA ARAÇÁ

PROJETO DE LEI Nº 010, DE 09 DE FEVEREIRO DE 2022.

Ato de recebida em: 15/02/2022
Assinatura: Ademir Dal Pozzo

**DISPÕE SOBRE O IPTU ANO BASE 2022,
ESTABELECE O CALENDÁRIO DE
PAGAMENTO E DÁ OUTRAS
PROVIDÊNCIAS.**

Art. 1º - O pagamento do IPTU (Imposto Predial e Territorial Urbano) ano base 2022, no Município de Nova Araçá, deverá ser efetuado em parcela única ou de forma parcelada, em até 03 (três) vezes, observados os seguintes critérios:

I – Para os contribuintes que efetuarem o pagamento do IPTU relativo ao ano base 2022 em parcela única, com vencimento até 15 de junho de 2022, será concedido desconto de 10% (dez por cento).

II – Para os contribuintes que optarem pelo pagamento parcelado, poderão fazê-lo em até 03 (três) vezes, sem obtenção de desconto, sendo o vencimento da 1ª parcela em 15 de junho, da 2ª parcela em 15 de julho e a 3ª parcela em 15 de agosto de 2022.

Art. 2º - O valor do IPTU para o ano base 2022 será reajustado pela variação do IPCA correspondente ao ano de 2021, no índice de 10,06%, na forma prevista no artigo 9º, inciso I do Código Tributário Municipal - Lei nº 1.083/93.

Art. 3º - Se necessário o Poder Executivo poderá regulamentar a presente Lei através de Decreto.

Art. 4º - Esta lei entrará em vigor na data de sua publicação.

Gabinete do Prefeito Municipal de Nova Araçá, em 09 de fevereiro de 2022.

Ademir Dal Pozzo
Prefeito Municipal

PROJETO DE LEI APROVADO

Documento Nº:

Protocolo Nº: 0673/2022

Data: 09/03/2022 15:54





MUNICÍPIO DE NOVA ARAÇÁ

EXPOSIÇÃO DE MOTIVOS

Senhor Presidente,
Senhoras Vereadoras,
Senhores Vereadores:

Através deste projeto de lei, estamos estabelecendo normas para o lançamento e pagamento do IPTU, ano base 2022, e solicitando autorização para concessão de desconto no pagamento no vencimento da parcela única, conforme discriminado no referido projeto, além de estabelecer o calendário de pagamento.


Visando incentivar os contribuintes a efetuarem o pagamento do IPTU relativo ao ano base 2022 em parcela única, estamos oferecendo desconto de 10% (dez por cento), que permitirá maior antecedência no ingresso do tributo aos cofres públicos.

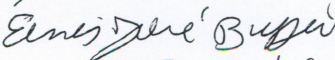



Desta forma, solicitamos a apreciação deste projeto de lei em regime de urgência, urgentíssima, para que possamos efetuar a cobrança dos valores nas datas determinadas, além de agilizar os trabalhos do setor tributário, no lançamento, confecção e distribuição dos carnês para que os contribuintes tenham tempo hábil para pagamento em relação às datas de vencimento.

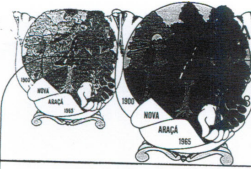
Nova Araçá, 09 de fevereiro de 2022.

Ademir Dal Pozzo
Prefeito Municipal

CÂMARA DE NOVA ARAÇÁ

Aprovado () Rejeitado por _____
Com 5 Votos Vencidos / 2 Abstenções
Sessão (X) Ordinária () Extraordinária
Data 11 / 02 / 2022 ATANº _____

PRESIDENTE



Manifesto do Documento

Este documento foi Assinado Digitalmente com um certificado padrão ICP-BRASIL. Para confirmar sua integridade, basta informar a Chave de Autenticação no site: <https://novaaraca.cittatec.com.br/processo/autenticacao-documento/982E5D29>

| | | |
|----------------------------|---------------|------------------------------|
| PROJETOS DE LEI | | Autenticação 982E5D29 |
| Protocolo - | | |
| Documento 000010 / 2022 | Processo - | |

Relação de Assinaturas Digitais Presentes no Documento

| | |
|---------------------------|----------------------------------|
| Assinado Digitalmente | Identificação ADEMIR DAL POZZO |
| | CPF: 489***-***49 |
| | Assinado em: 09/02/2022 15:28:56 |



As Assinaturas Digitais acima identificadas, garantem a integridade e validade deste documento quanto aos atributos da Infraestrutura de Chaves Públicas Brasileira [ICP-Brasil], por meio de suas políticas, definido pelo padrão de Assinatura Digital CAdES.



Tabela 7060 - IPCA - Variação mensal, acumulada no ano, acumulada em 12 meses e peso mensal, para o índice geral, grupos, subgrupos, itens e subitens de produtos e serviços (a partir de janeiro/2020)

| Geral, grupo, subgrupo, item e subitem | Mês - dezembro 2021 | | | | | | | | | | | | | | | | |
|--|--|------------|----------------|-------------|---------------|---------------------|---------------------|---------------------|----------------|---------------|-------------------|-----------------|---------------|--------------|-------------------|--------------|---------------|
| | Variável - IPCA - Variação acumulada em 12 meses (%) | | | | | | | | | | | | | | | | |
| | Brasil, Região Metropolitana e Município | | | | | | | | | | | | | | | | |
| | Brasil | Belém (PA) | Fortaleza (CE) | Recife (PE) | Salvador (BA) | Belo Horizonte (MG) | Grande Vitória (ES) | Rio de Janeiro (RJ) | São Paulo (SP) | Curitiba (PR) | Porto Alegre (RS) | Rio Branco (AC) | São Luís (MA) | Aracaju (SE) | Campo Grande (MS) | Goiânia (GO) | Brasília (DF) |
| Índice geral | 10,06 | 8,10 | 10,63 | 10,42 | 10,78 | 9,58 | 11,50 | 8,58 | 9,59 | 12,73 | 10,99 | 11,43 | 9,91 | 10,14 | 10,92 | 10,31 | 9,34 |
| 1. Alimentação e bebidas | 7,94 | 3,87 | 9,47 | 9,22 | 10,11 | 6,72 | 8,09 | 8,05 | 8,05 | 8,95 | 6,63 | 11,09 | 8,52 | 8,62 | 7,28 | 8,12 | 8,81 |
| 11. Alimentação no domicílio | 8,24 | 3,30 | 10,08 | 10,58 | 12,29 | 7,19 | 8,04 | 8,07 | 8,16 | 9,21 | 6,64 | 11,82 | 8,45 | 10,68 | 7,52 | 7,88 | 9,12 |
| 1101. Cereais, leguminosas e oleaginosas | -13,58 | -27,64 | -7,20 | -9,17 | -8,38 | -16,53 | -16,58 | -11,98 | -14,75 | -9,21 | -10,49 | -12,99 | -14,46 | -9,02 | -16,65 | -14,15 | -11,55 |
| 1101002. Arroz | -16,88 | -29,62 | -12,88 | -16,28 | -13,58 | -17,39 | -20,15 | -15,68 | -17,11 | -14,00 | -17,73 | -14,70 | -17,40 | -12,92 | -17,87 | -14,77 | -16,12 |
| 1101051. Feijão - mulatinho | 7,35 | - | - | -2,73 | 8,98 | - | - | - | - | - | - | - | 25,92 | - | - | - | - |
| 1101052. Feijão - preto | -3,18 | -27,21 | - | - | - | - | -3,37 | -3,68 | - | -1,06 | 8,19 | - | - | - | - | - | -7,44 |
| 1101053. Feijão - maciçar (fradinho) | 10,61 | - | 11,01 | 9,00 | - | - | - | - | - | - | - | - | - | - | - | - | - |
| 1101073. Feijão - carioca (rajado) | -8,12 | -19,51 | - | -2,87 | -0,19 | -13,46 | - | - | -6,83 | - | - | -2,79 | -1,61 | -1,78 | -8,05 | -11,71 | -5,04 |
| 1101079. Milho (em grão) | 18,61 | - | - | - | - | - | - | - | - | 24,22 | 9,92 | - | - | - | - | - | 23,44 |
| 1102. Farinhas, féculas e massas | 10,62 | 2,12 | 11,90 | 11,78 | 15,43 | 14,44 | 13,98 | 12,36 | 8,66 | 17,25 | 9,99 | 5,57 | 9,88 | 11,26 | 9,18 | 11,61 | -0,46 |
| 1102001. Farinha de arroz | -6,22 | - | - | -6,22 | - | - | - | - | - | - | - | - | - | - | - | - | - |
| 1102006. Macarrão | 12,45 | 4,86 | 9,81 | 20,28 | 16,89 | 14,40 | 21,18 | 14,76 | 7,38 | 18,61 | 15,16 | 11,76 | 7,11 | 18,05 | 5,77 | 12,00 | -5,91 |

Fonte: IBGE - Índice Nacional de Preços ao Consumidor Amplo

| | | | | | | | | | | | | | | | | | |
|--|--------|-------|-------|-------|-------|-------|-------|-------|-------|--------|--------|-------|-------|-------|-------|-------|--------|
| 1104023.Chocolate em barra e bombom | 7,10 | 4,05 | 3,22 | 16,56 | 13,67 | 9,65 | 10,82 | 0,42 | 6,81 | 13,55 | 0,97 | 6,65 | 11,96 | 7,11 | 12,23 | 12,64 | 6,48 |
| 1104032.Sorvete | 7,90 | 4,75 | 13,07 | 12,10 | 12,86 | 10,31 | 1,89 | 4,96 | 7,98 | 2,96 | 11,28 | - | - | 9,13 | 5,83 | 5,19 | 9,49 |
| 1104052.Chocolate e achocolatado em pó | 7,96 | 2,22 | 11,11 | -2,36 | 7,94 | 2,48 | 13,30 | 10,41 | 9,50 | 9,51 | 5,32 | 10,33 | 7,67 | 4,30 | 8,58 | 7,66 | 9,37 |
| 1104060.Doce de frutas em pasta | 1,78 | - | - | 1,78 | - | - | - | - | - | - | - | - | - | - | - | - | - |
| 1104067.Açúcar demerara | 28,07 | - | - | - | - | - | - | - | - | - | - | - | - | 28,07 | - | - | - |
| 1105.Hortalças e verduras | 7,67 | 6,96 | 10,36 | -5,51 | 6,68 | 26,73 | -1,99 | 16,87 | 1,05 | 21,40 | 10,44 | 7,45 | 10,94 | 7,14 | 9,43 | 2,09 | 4,45 |
| 1105001.Alface | 10,05 | 4,42 | 9,42 | -6,80 | 11,46 | 32,97 | -2,81 | 26,04 | 1,12 | 33,21 | 21,77 | 13,58 | 14,44 | 6,19 | 10,99 | 0,81 | -0,15 |
| 1105004.Coentro | -0,02 | - | - | -8,36 | 4,33 | - | - | - | - | - | - | - | - | 7,68 | - | - | - |
| 1105005.Couve | 8,23 | - | - | - | - | 22,66 | 8,30 | 15,20 | 1,81 | - | - | 14,07 | - | 7,46 | - | - | 6,89 |
| 1105006.Couve-flor | 8,84 | - | - | - | - | - | - | 9,38 | - | - | - | - | - | - | - | - | - |
| 1105010.Repolho | -2,63 | - | - | - | -8,99 | - | - | - | -8,21 | -7,54 | 8,24 | - | 34,62 | - | -1,50 | 3,94 | - |
| 1105012.Cheiro-verde | 7,41 | 8,44 | 10,63 | 9,70 | 12,36 | 12,07 | -8,96 | 9,53 | -3,04 | 25,50 | 20,00 | 1,55 | 0,81 | - | 14,06 | 6,66 | 7,75 |
| 1105019.Brócolis | 8,60 | 3,07 | - | - | - | 19,85 | 4,39 | 15,31 | 10,93 | 23,02 | -13,62 | - | - | - | - | - | 12,87 |
| 1106.Frutas | 3,37 | -0,15 | -0,21 | 2,32 | 10,54 | 7,34 | 3,73 | 8,85 | 3,02 | -6,07 | -7,49 | 12,44 | 18,37 | 8,19 | 8,38 | 10,83 | 5,18 |
| 1106001.Banana-da-terra | 2,21 | - | - | -1,60 | 2,28 | - | 6,59 | - | - | - | - | 3,09 | - | - | - | - | - |
| 1106003.Abacaxi | 2,41 | -2,48 | - | -1,07 | - | - | 1,08 | 8,21 | - | - | -3,89 | - | - | -4,03 | 17,07 | 10,27 | - |
| 1106004.Abacate | 1,09 | -0,21 | - | - | - | - | - | - | - | - | - | 6,79 | - | - | - | - | - |
| 1106005.Banana - d'água | -13,36 | - | - | - | - | -2,43 | - | -4,91 | -7,44 | -30,61 | -25,77 | - | 29,03 | - | -8,55 | - | -22,23 |
| 1106006.Banana - maçã | 21,67 | - | - | - | - | - | - | - | - | - | - | - | - | - | 35,27 | 17,21 | - |
| 1106008.Banana - prata | 13,85 | 0,95 | -3,08 | 8,59 | 17,53 | 19,90 | 1,12 | 19,91 | 24,51 | -11,06 | 1,76 | 47,52 | 21,58 | 13,47 | - | 11,18 | 4,96 |
| 1106011.Laranja - baía | -3,42 | - | - | - | - | - | - | - | - | - | -3,42 | - | - | - | - | - | - |

Fonte: IBGE - Índice Nacional de Preços ao Consumidor Amplo

14/02/2022 14:20

Tabela 7060 - IPCA - Variação mensal, acumulada no ano, acumulada em 12 meses e peso mensal, para o índice geral, grupos, subgrupos, itens e subitens de produtos e serviços (e para o ano anterior)

| | 2021 | 2022 | 2021 | 2022 | 2021 | 2022 | 2021 | 2022 | 2021 | 2022 | 2021 | 2022 | 2021 | 2022 | 2021 | 2022 | 2021 | 2022 | 2021 | 2022 | 2021 | 2022 | 2021 | 2022 | | | | | | | | | | | | | |
|---------------------------|--------|--------|--------|--------|-------|--------|--------|--------|--------|--------|--------|-------|--------|-------|-------|--------|--------|--------|-------|------|-------|-------|-------|-------|-------|-------|-------|-------|-------|-------|---|-------|-------|-------|-------|---|---|
| 1106012.Laranja - lima | -1,37 | - | - | - | - | - | - | - | - | - | - | - | - | - | - | - | - | - | - | - | - | - | - | - | - | | | | | | | | | | | | |
| 1106015.Limão | 12,68 | - | - | - | - | - | - | - | - | - | - | - | - | - | - | - | - | - | - | - | - | - | - | - | - | 26,85 | 19,08 | | | | | | | | | | |
| 1106017.Maçã | -23,76 | -19,64 | -21,84 | -12,02 | -8,70 | -28,67 | -22,30 | -20,57 | -28,81 | -29,38 | -26,94 | -8,80 | -16,25 | -0,03 | -8,60 | -20,61 | -15,91 | -24,69 | 36,01 | - | 27,18 | 28,05 | 32,38 | 77,85 | 40,69 | 53,65 | 22,12 | 41,80 | 35,27 | 29,69 | - | 20,78 | 90,20 | 75,22 | 24,69 | | |
| 1106018.Mamão | 22,40 | - | 16,54 | - | 42,91 | 26,63 | 19,74 | 18,74 | 23,75 | 21,69 | 6,93 | - | - | 14,44 | - | - | 2,58 | - | - | - | - | - | - | - | - | - | - | - | - | - | - | - | - | - | 2,58 | | |
| 1106020.Maracujá | 8,29 | - | 13,90 | - | 3,06 | - | - | - | - | - | - | - | - | 14,86 | - | - | - | - | - | - | - | - | - | - | - | - | - | - | - | - | - | - | - | - | - | | |
| 1106021.Melancia | 25,53 | 24,57 | - | 12,62 | 25,95 | 15,60 | - | - | - | 24,87 | - | 6,92 | 28,82 | - | 27,76 | 35,78 | 50,59 | - | - | - | - | - | - | - | - | - | - | - | - | - | - | - | - | - | - | | |
| 1106022.Melão | 24,74 | 22,52 | - | 18,22 | - | - | - | - | - | 22,06 | - | 13,16 | - | - | 86,46 | - | 16,62 | - | - | - | - | - | - | - | - | - | - | - | - | - | - | - | - | - | - | | |
| 1106023.Pera | 29,59 | - | - | - | - | - | - | - | - | - | - | 18,47 | - | - | - | - | - | - | - | - | - | - | - | - | - | - | - | - | - | - | - | - | - | - | - | | |
| 1106027.Tangerina | 11,11 | - | - | - | - | - | - | - | - | - | - | - | - | 16,71 | - | - | - | - | - | - | - | - | - | - | - | - | - | - | - | - | - | - | - | - | - | | |
| 1106028.Uva | -2,07 | -2,28 | 4,82 | -23,54 | 5,84 | 4,25 | -5,70 | -0,98 | -3,13 | 4,48 | -4,63 | 1,46 | -1,06 | -2,05 | 3,90 | -1,73 | - | - | - | - | - | - | - | - | - | - | - | - | - | - | - | - | - | - | - | | |
| 1106039.Laranja - pera | 1,94 | 5,94 | 9,12 | 22,02 | 6,78 | 10,22 | -5,32 | 3,14 | -6,97 | 13,09 | - | 9,58 | 4,22 | 29,18 | -0,43 | 15,82 | - | - | - | - | - | - | - | - | - | - | - | - | - | - | - | - | - | - | - | | |
| 1106051.Morango | -17,13 | - | - | - | - | - | - | - | - | - | - | - | - | - | - | - | - | - | - | - | - | - | - | - | - | - | - | - | - | - | - | - | - | - | - | - | |
| 1106084.Goiaba | 0,04 | -0,57 | 4,23 | - | - | - | - | - | - | - | - | - | - | - | - | - | - | - | - | - | - | - | - | - | - | - | - | - | - | - | - | - | - | - | - | - | |
| 1107.Carnes | 8,45 | 7,01 | 11,81 | 7,78 | 8,17 | 6,41 | 5,52 | 5,89 | 9,49 | 9,50 | 11,86 | 15,06 | 3,52 | 5,69 | 2,07 | 11,14 | - | - | - | - | - | - | - | - | - | - | - | - | - | - | - | - | - | - | - | - | |
| 1107009.Fígado | 14,73 | 13,34 | 13,97 | 21,40 | 10,56 | - | - | - | - | - | - | - | - | - | - | - | - | - | - | - | - | - | - | - | - | - | - | - | - | - | - | - | - | - | - | - | - |
| 1107018.Carne de porco | -4,65 | 1,91 | 1,45 | -8,56 | -6,00 | -1,84 | -13,60 | -14,37 | -2,65 | -10,79 | -5,88 | 3,95 | -11,51 | -0,29 | -7,31 | -3,14 | - | - | - | - | - | - | - | - | - | - | - | - | - | - | - | - | - | - | - | - | |
| 1107031.Carne de carneiro | 17,71 | - | 17,71 | - | - | - | - | - | - | - | - | - | - | - | - | - | - | - | - | - | - | - | - | - | - | - | - | - | - | - | - | - | - | - | - | - | |
| 1107081.Cupim | 10,42 | - | - | 4,86 | - | - | - | - | - | - | - | - | - | - | - | - | - | - | - | - | - | - | - | - | - | - | - | - | - | - | - | - | - | - | - | - | |
| 1107084.Contrafilé | 11,83 | 5,90 | 13,27 | 15,57 | 12,95 | 8,20 | 14,55 | 11,23 | 13,92 | 13,89 | 19,39 | 13,42 | 0,16 | 7,60 | 10,33 | 16,42 | - | - | - | - | - | - | - | - | - | - | - | - | - | - | - | - | - | - | - | - | |
| 1107085.Filé-mignon | 30,91 | 26,49 | - | - | - | - | - | - | - | 30,20 | - | 13,56 | - | - | - | - | - | - | - | - | - | - | - | - | - | - | - | - | - | - | - | - | - | - | - | - | - |
| 1107087.Chã de dentro | 11,70 | 11,76 | 15,88 | 4,69 | 13,39 | 9,74 | 16,64 | 12,72 | 10,70 | 17,98 | 16,90 | 16,66 | 4,44 | 6,69 | 1,52 | 9,76 | - | - | - | - | - | - | - | - | - | - | - | - | - | - | - | - | - | - | - | - | |
| 1107088.Alcatra | 10,84 | 13,08 | 15,87 | 12,36 | 8,78 | 14,21 | 12,30 | 10,89 | 10,54 | 14,14 | 7,21 | 11,66 | 8,96 | 3,04 | 1,12 | 6,97 | - | - | - | - | - | - | - | - | - | - | - | - | - | - | - | - | - | - | - | - | |

Fonte: IBGE - Índice Nacional de Preços ao Consumidor Amplo

| | | | | | | | | | | | | | | | | | |
|--------------------------|-------|-------|-------|-------|-------|-------|-------|-------|-------|-------|-------|-------|-------|-------|-------|-------|--------|
| 1107089.Patinho | 11,25 | 5,73 | 11,11 | 2,29 | - | 8,52 | 8,52 | 8,89 | 12,23 | 21,49 | - | 11,89 | 7,40 | 9,08 | 0,14 | 13,52 | - |
| 1107090.Lagarto redondo | 7,77 | 7,77 | - | - | - | - | - | - | - | - | - | - | - | - | - | - | - |
| 1107091.Lagarto comum | 11,58 | - | - | - | 12,38 | - | - | - | 11,98 | - | 15,68 | 19,73 | - | - | -1,05 | 13,05 | - |
| 1107093.Músculo | 12,02 | 8,90 | - | 7,02 | 7,86 | 7,79 | - | 0,51 | 12,82 | 21,87 | 19,89 | 17,72 | 10,08 | 14,67 | 1,17 | 12,88 | - |
| 1107094.Pã | 11,77 | 8,88 | - | 11,36 | - | 7,72 | 10,02 | - | 10,67 | - | 21,17 | 20,29 | 4,55 | 0,49 | 4,05 | - | - |
| 1107095.Acém | 8,36 | 7,19 | 6,81 | 12,65 | 5,95 | 7,22 | 8,41 | -1,45 | 10,31 | 2,18 | 15,78 | 13,05 | 11,08 | 0,59 | 11,09 | 5,79 | 30,67 |
| 1107096.Peito | 6,77 | 7,16 | - | - | - | - | - | - | - | - | - | 21,85 | 3,17 | 19,06 | -3,67 | - | - |
| 1107097.Capaa de filé | -1,20 | -6,08 | - | - | 4,95 | - | 2,51 | - | - | -0,41 | - | 15,06 | - | - | -4,85 | - | - |
| 1107099.Costela | 6,98 | 0,06 | 9,79 | 6,91 | 7,58 | 12,33 | 4,58 | 0,57 | 8,12 | 10,81 | 8,59 | 17,84 | 6,39 | 5,91 | 1,86 | 4,53 | 8,22 |
| 1107208.Picanha | 17,36 | - | 24,51 | - | - | 11,99 | - | - | - | - | 14,68 | - | - | - | - | - | 21,37 |
| 1108.Pescados | 3,28 | 1,30 | -1,65 | 0,55 | 4,88 | 4,83 | 4,39 | -4,70 | 8,12 | 1,61 | 3,70 | 22,12 | 5,50 | 1,92 | 1,82 | 2,39 | 0,40 |
| 1108002.Peixe - anchova | 1,42 | - | - | 1,42 | - | - | - | - | - | - | - | - | - | - | - | - | - |
| 1108004.Peixe - corvina | -2,38 | - | - | -4,36 | 1,56 | - | - | -6,30 | - | - | - | - | -1,61 | 1,40 | - | - | - |
| 1108011.Peixe - tainha | 2,35 | - | - | - | - | - | - | - | - | - | - | - | 2,35 | - | - | - | - |
| 1108012.Peixe - sardinha | 8,52 | - | - | 4,53 | 15,33 | - | - | - | - | - | 3,50 | - | - | - | - | - | - |
| 1108013.Camarão | -4,15 | -4,65 | -7,06 | -1,08 | -0,98 | - | 4,09 | -8,17 | - | -4,79 | -1,97 | - | -4,71 | -0,55 | - | -2,54 | -12,39 |
| 1108019.Peixe - cavala | 14,89 | - | 14,89 | - | - | - | - | - | - | - | - | - | - | - | - | - | - |
| 1108029.Peixe - cação | 8,42 | - | - | - | - | - | - | - | 8,42 | - | - | - | - | - | - | - | - |
| 1108031.Peixe - merluza | 7,25 | - | - | -0,29 | -0,60 | 20,36 | - | - | 8,04 | - | - | - | - | - | - | 6,03 | - |
| 1108032.Peixe - serra | 9,36 | - | 9,36 | - | - | - | - | - | - | - | - | - | - | - | - | - | - |
| 1108038.Peixe - pescada | 3,58 | 2,15 | - | - | - | - | - | - | 8,12 | - | - | - | 1,23 | 12,30 | - | - | - |
| 1108045.Caranguejo | -0,12 | -0,22 | - | - | - | - | - | 0,00 | - | - | - | - | - | - | - | - | - |
| 1108049.Peixe - castanha | -1,27 | - | - | -1,27 | - | - | - | - | - | - | - | - | - | - | - | - | - |

Fonte: IBGE - Índice Nacional de Preços ao Consumidor Amplo

14/02/2022 14:20 Tabela 7060: IFCA - Variação mensal, acumulada no [] acumulada em 12 meses e peso mensal, para o índice ge [] grupos, subgrupos, itens e subitens de produtos e serviços (a partir de ja...

| | | | | | | | | | | | | | | | | | | | | | | | | | | | | |
|---|-------|-------|-------|-------|-------|-------|-------|-------|-------|-------|-------|-------|-------|-------|-------|-------|-------|---|---|---|---|---|------|------|------|------|------|---|
| 1108052.Peixe - palombeta | 15,95 | - | 15,95 | - | - | - | - | - | - | - | - | - | - | - | - | - | - | - | - | - | - | - | - | - | | | | |
| 1108072.Peixe - curimatã | 14,68 | - | - | - | - | - | - | - | - | - | - | - | - | - | - | - | - | - | - | - | - | - | - | - | | | | |
| 1108075.Peixe - salmão | 4,63 | - | 0,90 | - | 17,55 | - | 0,42 | 4,58 | - | - | - | - | - | - | - | - | - | - | - | - | - | - | - | 0,40 | | | | |
| 1108080.Peixe - tilápia | 3,92 | - | -6,11 | 5,46 | 10,65 | 0,87 | 9,72 | - | 10,28 | 2,83 | 7,84 | - | - | - | - | - | - | - | - | - | - | - | 1,55 | 2,03 | 3,12 | 4,38 | | |
| 1108087.Peixe - tambaqui | 10,14 | 2,75 | - | - | - | - | - | - | - | - | - | - | - | - | - | - | - | - | - | - | - | - | - | - | 0,87 | 1,22 | 0,40 | |
| 1108088.Peixe - dourada | 3,47 | 3,47 | - | - | - | - | - | - | - | - | - | - | - | - | - | - | - | - | - | - | - | - | - | - | - | - | - | |
| 1108092.Peixe - filhote | 5,03 | 5,65 | - | - | - | - | - | - | - | - | - | - | - | - | - | - | - | - | - | - | - | - | - | - | - | - | - | |
| 1108096.Peixe - peroá | 0,84 | - | - | - | - | - | 0,84 | - | - | - | - | - | - | - | - | - | - | - | - | - | - | - | - | - | - | - | - | |
| 1108112.Peixe - pintado | 2,41 | - | - | - | - | - | - | - | - | - | - | - | - | - | - | - | - | - | - | - | - | - | - | - | - | - | - | |
| 1108125.Peixe - aruanã | 2,39 | - | - | - | - | - | - | - | - | - | - | - | - | - | - | - | - | - | - | - | - | - | - | - | - | - | - | |
| 1109.Carnes e peixes industrializados | 9,33 | -3,32 | 7,66 | 3,92 | 14,30 | 6,40 | 7,55 | 8,55 | 12,28 | 10,58 | 8,24 | 8,30 | 0,11 | 13,05 | 7,85 | 9,02 | 2,39 | - | - | - | - | - | - | - | - | - | - | |
| 1109002.Presunto | 9,33 | - | 9,56 | - | 9,48 | 10,41 | -1,46 | 12,29 | 9,75 | 7,65 | 7,00 | 1,89 | - | 8,04 | 10,42 | 5,91 | 11,68 | - | - | - | - | - | - | - | - | - | - | |
| 1109007.Salsicha | 8,17 | - | - | 11,03 | - | - | - | - | 10,48 | 10,46 | -0,23 | 8,86 | - | - | - | - | - | - | - | - | - | - | - | - | - | - | - | |
| 1109008.Linguíça | 11,29 | -5,48 | 8,16 | 9,81 | 16,44 | 6,39 | 12,38 | 9,33 | 13,65 | 12,01 | 13,11 | 9,34 | 0,37 | 14,99 | 6,88 | 7,95 | 20,33 | - | - | - | - | - | - | - | - | - | - | |
| 1109010.Mortadela | 7,60 | - | 9,42 | 6,01 | - | 2,82 | - | 4,78 | 9,59 | 7,56 | - | - | - | - | - | - | - | - | - | - | - | - | - | - | - | - | - | |
| 1109012.Salame | 5,71 | - | - | - | - | - | - | - | - | - | 5,71 | - | - | - | - | - | - | - | - | - | - | - | - | - | - | - | - | |
| 1109023.Bacalhau | 7,14 | - | - | - | - | - | - | 8,25 | - | - | - | - | - | - | - | - | - | - | - | - | - | - | - | - | - | - | - | |
| 1109056.Carne-seca e de sol | 5,41 | -2,23 | 3,33 | 0,72 | 13,98 | - | -5,19 | 5,13 | - | - | - | - | - | - | - | - | - | - | - | - | - | - | - | - | - | - | 0,76 | |
| 1109058.Carne de porco salgada e defumada | 4,82 | - | - | - | - | - | - | - | - | - | - | - | - | - | - | - | - | - | - | - | - | - | - | - | - | - | - | |
| 1110.Aves e ovos | 23,55 | 17,09 | 23,10 | 23,57 | 22,91 | 21,38 | 24,82 | 29,90 | 26,32 | 25,73 | 16,04 | 18,86 | 24,79 | 25,99 | 24,88 | 20,72 | 19,29 | - | - | - | - | - | - | - | - | - | - | - |
| 1110009.Frango inteiro | 19,89 | 17,89 | 21,22 | 23,92 | 18,46 | 11,45 | 25,84 | 22,24 | 16,05 | 31,84 | 14,44 | 15,39 | 26,76 | 26,11 | 20,33 | 17,38 | 20,32 | - | - | - | - | - | - | - | - | - | - | - |

Fonte: IBGE - Índice Nacional de Preços ao Consumidor Amplo

14/02/2022 14:20

Tabela 7060: IPCA - Variação mensal, acumulada em 12 meses e peso mensal, para o Ind

o ano, acumulada em 12 meses e peso mensal, para o Ind geral, grupos, subgrupos, itens e subitens de produtos e serviços, (a partir de ja...

| | | | | | | | | | | | | | | | | | |
|-----------------------------------|-------|--------|-------|-------|-------|-------|-------|-------|-------|-------|-------|-------|-------|-------|-------|-------|-------|
| 1110010.Frango em pedações | 29,85 | 19,25 | 33,20 | 27,83 | 29,81 | 27,15 | 29,55 | 34,77 | 35,38 | 25,73 | 19,05 | 27,64 | 22,31 | 30,29 | 32,45 | 25,59 | 20,39 |
| 1110044.Ovo de galinha | 13,24 | 11,61 | 17,91 | 15,93 | 16,68 | 20,00 | 10,28 | 16,01 | 8,54 | 16,65 | 7,94 | 24,41 | 16,09 | 16,06 | 12,42 | 10,63 | 15,82 |
| 1111.Leites e derivados | 5,72 | 0,30 | 6,95 | 15,46 | 12,96 | 5,50 | 1,71 | 1,79 | 5,64 | 4,68 | 4,36 | 8,47 | 7,56 | 8,75 | 7,39 | 2,11 | 4,29 |
| 1111004.L Leite longa vida | -3,72 | -10,26 | 0,45 | 2,97 | 2,80 | -4,34 | -0,18 | -9,04 | -4,86 | -8,51 | 0,45 | 12,56 | 7,49 | -0,86 | 1,53 | 0,20 | -6,47 |
| 1111008.L Leite condensado | 4,33 | -3,87 | - | - | - | - | - | 6,47 | - | - | 7,36 | -3,15 | - | - | - | - | - |
| 1111009.L Leite em pó | 7,01 | 3,60 | 10,01 | 9,25 | 8,26 | 7,54 | 1,71 | -1,97 | 9,39 | 5,22 | - | 4,23 | 7,25 | 18,88 | 2,73 | 9,36 | - |
| 1111011.Queijo | 14,89 | 1,35 | 12,60 | 25,63 | 27,49 | 18,71 | -3,12 | 6,75 | 16,96 | 19,27 | 8,41 | 8,08 | -0,63 | 4,10 | 18,08 | 2,98 | 13,01 |
| 1111019.Logurte e bebidas lácteas | 15,61 | 5,42 | 14,94 | 15,80 | 18,53 | 12,18 | 18,99 | 17,95 | 20,02 | 16,78 | 9,02 | 17,15 | 23,80 | 19,36 | 19,32 | 7,31 | 14,89 |
| 1111021.Requeijão | 17,47 | - | - | - | - | 21,26 | - | 18,96 | 15,92 | - | - | - | - | - | - | - | - |
| 1111031.Manteiga | 6,68 | -3,59 | 6,24 | 3,95 | 18,45 | 5,69 | 12,24 | 5,82 | - | - | - | 9,94 | - | 9,10 | - | -1,38 | 4,06 |
| 1111038.L Leite fermentado | 9,39 | - | - | - | - | - | - | - | - | 9,39 | - | - | - | - | - | - | - |
| 1112.Panificados | 7,66 | 6,10 | 5,90 | 7,14 | 12,47 | 8,06 | 8,59 | 8,92 | 6,31 | 7,54 | 8,80 | 11,54 | 11,26 | 7,58 | 11,00 | 4,84 | 6,46 |
| 1112003.Biscoito | 7,49 | 7,31 | 13,03 | 9,86 | 14,59 | 10,03 | 13,76 | 4,41 | -0,63 | 17,02 | 9,64 | 12,25 | 11,54 | 10,32 | 10,61 | 9,70 | 6,22 |
| 1112015.Pão francês | 6,38 | 4,46 | 3,05 | 7,16 | 11,98 | 4,90 | 5,58 | 9,99 | 7,26 | -1,74 | 6,12 | 11,88 | 11,15 | 6,38 | 10,99 | 2,41 | 3,99 |
| 1112017.Pão doce | 6,48 | - | - | - | 3,52 | 5,29 | 0,24 | 12,41 | 3,26 | 9,25 | 16,52 | - | - | - | 2,53 | - | - |
| 1112018.Pão de forma | 16,84 | - | - | - | - | 15,40 | 18,42 | 13,78 | 20,75 | 15,00 | 10,32 | - | - | - | - | - | 19,78 |
| 1112019.Bolo | 10,04 | 16,67 | 2,78 | -3,66 | 13,96 | 15,28 | 5,96 | 11,14 | 10,73 | 6,89 | 14,79 | 6,43 | 11,17 | 6,48 | 17,58 | 8,38 | 3,64 |
| 1112025.Pão de queijo | 9,80 | - | - | - | - | 13,23 | - | - | - | - | - | - | - | - | - | 2,88 | 12,25 |
| 1113.Óleos e gorduras | 8,30 | 2,51 | 9,87 | 15,52 | 10,96 | 5,76 | 3,83 | 12,65 | 7,75 | 7,16 | 6,74 | 10,14 | 7,83 | 12,87 | 10,20 | 9,21 | 9,03 |
| 1113013.Óleo de soja | 4,16 | -1,17 | 2,56 | 6,22 | 5,85 | 2,92 | 1,34 | 8,70 | 4,77 | 0,12 | 2,42 | 9,96 | 4,10 | 3,15 | 7,22 | 7,88 | 6,39 |
| 1113014.Azeite de oliva | 8,47 | 0,13 | - | - | 16,22 | - | 13,08 | 11,83 | 5,34 | 12,73 | - | 11,44 | - | - | 8,05 | - | 15,57 |
| 1113040.Margarina | 23,13 | 18,72 | 24,98 | 34,09 | 21,91 | 20,88 | - | 22,83 | 20,58 | 30,17 | 22,50 | - | 21,10 | 34,18 | 24,26 | 17,42 | - |

Fonte: IBGE - Índice Nacional de Preços ao Consumidor Amplo

7/24

14/02/2022 14:20 Tabela 7060: IPCA - Variação mensal, acumulada no a acumulado em 12 meses e peso mensal, para o índice gnr tipos, subgrupos, itens e subitens de produtos e serviços (a partir de ja...

| | 14,09 | -0,93 | 21,77 | 18,20 | 27,90 | 12,90 | 24,11 | 14,74 | 15,58 | 16,62 | 5,25 | 21,83 | 21,80 | 18,90 | 20,00 | 17,24 | 21,02 |
|-------------------------------------|-------|-------|-------|-------|-------|-------|-------|-------|-------|-------|-------|-------|--------|-------|-------|-------|-------|
| 1114.Bebidas e infusões | 14,09 | -0,93 | 21,77 | 18,20 | 27,90 | 12,90 | 24,11 | 14,74 | 15,58 | 16,62 | 5,25 | 21,83 | 21,80 | 18,90 | 20,00 | 17,24 | 21,02 |
| 1114001.Suco de frutas | 2,92 | - | 5,37 | 6,97 | - | 6,62 | 7,93 | 5,36 | -1,16 | 3,05 | -0,32 | - | - | - | 10,16 | 9,63 | 10,08 |
| 1114003.Polpa de fruta (congelada) | 10,78 | 10,75 | 14,05 | - | 8,23 | - | - | - | - | - | - | 18,99 | 12,72 | - | - | - | - |
| 1114004.Açai (emulsão) | -9,98 | -9,77 | - | - | - | - | - | - | - | - | - | 9,90 | -18,31 | - | - | - | - |
| 1114022.Café moído | 50,24 | 34,47 | 56,29 | 58,02 | 52,14 | 31,58 | 65,15 | 53,26 | 55,01 | 55,31 | 29,30 | 46,32 | 62,54 | 60,84 | 62,85 | 47,37 | 60,88 |
| 1114023.Café solúvel | 12,77 | - | - | - | - | - | - | - | - | - | 12,77 | - | - | - | - | - | - |
| 1114083.Refrigerante e água mineral | 7,28 | -1,76 | 6,93 | 7,27 | 12,21 | 3,95 | 10,66 | 4,94 | 8,57 | 12,16 | 3,18 | 11,77 | 5,15 | 8,05 | 6,48 | 10,53 | 11,03 |
| 1114084.Cerveja | 8,70 | 7,77 | 9,62 | 21,54 | 23,09 | 8,88 | 8,93 | 5,58 | 8,17 | 9,27 | 3,41 | - | 13,19 | 8,20 | 8,00 | 9,49 | 9,96 |
| 1114085.Outras bebidas alcoólicas | 1,93 | -0,93 | - | - | - | - | - | - | - | 10,48 | - | - | - | - | - | - | - |
| 1114087.Vinho | 2,42 | - | - | - | - | - | - | 4,21 | 2,72 | -4,92 | 3,63 | - | - | - | - | - | - |
| 1114090.Suco em pó | 2,68 | - | - | - | - | 4,82 | - | - | 3,26 | 6,68 | -6,27 | 10,73 | - | - | 6,76 | - | - |
| 1114091.Chá mate (erva mate) | 4,47 | - | - | - | - | - | - | - | - | 5,75 | 3,74 | - | - | - | 7,44 | - | - |
| 1115.Enlatados e conservas | 7,89 | 4,79 | 14,39 | 16,73 | 11,01 | 9,96 | 13,42 | 5,08 | 4,76 | 10,46 | 7,37 | 15,38 | 9,84 | 11,03 | 13,98 | 9,24 | 8,11 |
| 1115013.Alimento infantil | 2,67 | 2,67 | - | - | - | - | - | - | - | - | - | - | - | - | - | - | - |
| 1115016.Palmito em conserva | 4,97 | - | - | - | - | 6,21 | - | - | 3,70 | 6,98 | - | - | - | - | - | 7,54 | 14,60 |
| 1115017.Pepino em conserva | 10,25 | - | - | - | - | - | - | - | - | - | 10,25 | - | - | - | - | - | - |
| 1115039.Sardinha em conserva | 11,94 | 8,63 | 12,28 | 21,23 | 12,88 | 14,93 | 19,88 | 6,26 | 9,40 | 15,10 | 4,57 | 21,21 | 9,83 | 14,97 | 22,80 | - | 14,84 |
| 1115050.Salsicha em conserva | -1,04 | -1,04 | - | - | - | - | - | - | - | - | - | - | - | - | - | - | - |

Fonte: IBGE - Índice Nacional de Preços ao Consumidor Amplo

14/02/2022 14:20

Tabela 7060: IPCA - Variação mensal, acumulada no ano, acumulada em 12 meses e peso mensal para o índice geral, grupos, subgrupos, itens e subitens de produtos e serviços (a partir de ja...

| | | | | | | | | | | | | | | | | | |
|------------------------------------|-------|-------|-------|-------|-------|-------|-------|-------|-------|-------|-------|-------|-------|-------|-------|-------|-------|
| 1115056.Sopa desidratada | 4,91 | - | - | - | - | 4,50 | - | - | - | 7,52 | - | - | | | | | |
| 1115057.Azeitona | 7,86 | - | 16,43 | 12,81 | 5,26 | 11,68 | 6,07 | 9,47 | 7,87 | 4,24 | 4,78 | 9,38 | - | 0,39 | 9,12 | 4,98 | |
| 1115058.Milho-verde em conserva | 9,87 | 7,50 | 17,85 | 15,06 | 14,96 | 6,05 | 14,86 | 3,31 | 5,38 | 21,39 | 7,04 | 11,96 | 9,88 | 2,40 | 20,73 | 12,98 | |
| 1115075.Azum em conserva | 1,12 | - | - | -2,32 | 6,29 | - | - | -1,03 | -1,94 | 6,71 | 10,00 | - | - | - | - | - | -0,59 |
| 1116.Sal e condimentos | 8,16 | 8,18 | 6,12 | 13,32 | 12,00 | 5,01 | 11,52 | 6,93 | 8,07 | 11,53 | 5,17 | 7,93 | 9,24 | 5,71 | 11,89 | 7,30 | 5,11 |
| 1116001.L Leite de coco | 15,58 | - | - | - | 15,58 | - | - | - | - | - | - | - | - | - | - | - | - |
| 1116005.Aromatizado | 7,42 | 10,49 | 6,48 | 17,83 | 11,93 | 7,04 | 7,13 | 3,10 | 6,53 | 9,51 | 3,73 | 10,06 | 0,96 | 3,01 | 16,28 | 13,93 | 5,69 |
| 1116010.Alho | 9,30 | 10,89 | 3,37 | 14,39 | 14,22 | 2,18 | 13,72 | 8,80 | 13,01 | 5,28 | - | 7,37 | 10,81 | 11,60 | 10,41 | 3,84 | 5,46 |
| 1116013.Sal | 8,36 | - | - | - | - | - | - | 6,66 | - | - | - | 14,05 | 8,72 | 8,27 | 17,05 | - | - |
| 1116022.Colorau | 6,79 | - | 6,79 | - | - | - | - | - | - | - | - | - | - | - | - | - | - |
| 1116023.Caldo de Tucupi | 9,26 | 9,26 | - | - | - | - | - | - | - | - | - | - | - | - | - | - | - |
| 1116026.Fermento | 6,27 | - | - | - | - | - | - | - | - | 12,89 | -1,12 | - | - | - | - | - | - |
| 1116033.Maionesa | 11,79 | 8,86 | 12,22 | 9,96 | - | 9,21 | 17,49 | 8,88 | 10,76 | 22,64 | 8,32 | 16,60 | - | - | 14,21 | - | 0,40 |
| 1116041.Vinagre concentrado | 5,32 | -1,81 | - | 5,77 | 4,87 | - | - | - | 6,84 | - | 2,31 | - | 12,37 | -1,68 | - | - | 14,36 |
| 1116048.Caldo concentrado | 8,75 | - | 2,75 | 10,71 | 9,43 | - | 2,93 | - | - | - | 12,56 | - | - | - | - | 3,52 | - |
| 1116071.Tempero misto | 4,97 | 8,66 | 11,70 | 11,35 | 7,04 | 3,32 | 6,56 | - | 2,18 | 11,58 | 4,07 | 0,53 | 15,52 | 2,50 | 2,80 | 7,04 | 0,09 |
| 12.Alimentação fora do domicílio | 7,17 | 6,23 | 7,56 | 5,61 | 4,09 | 5,42 | 8,25 | 8,01 | 7,82 | 8,24 | 6,62 | 8,68 | 8,90 | 3,44 | 6,53 | 8,83 | 8,33 |
| 1201.Alimentação fora do domicílio | 7,17 | 6,23 | 7,56 | 5,61 | 4,09 | 5,42 | 8,25 | 8,01 | 7,82 | 8,24 | 6,62 | 8,68 | 8,90 | 3,44 | 6,53 | 8,83 | 8,33 |
| 1201001.Refeição | 7,82 | 5,40 | 6,50 | 6,02 | 7,63 | 5,66 | 7,07 | 7,35 | 8,64 | 9,79 | 9,08 | 7,92 | 6,92 | 4,83 | 6,56 | 6,79 | 8,35 |
| 1201003.Lanche | 6,34 | 7,95 | 10,72 | 5,43 | -5,35 | 5,61 | 12,99 | 10,05 | 7,02 | 6,54 | -0,73 | 10,69 | 14,24 | 0,15 | 5,00 | 12,25 | 8,55 |

Fonte: IBGE - Índice Nacional de Preços ao Consumidor Amplo

14/02/2022 14:20

Tabela 7060: IPCA - Variação mensal, acumulada no e acumulada em 12 meses e peso mensal, para o índice gerrupos, subgrupos, itens e subitens de produtos e serviços (a partir de ja...

| | | | | | | | | | | | | | | | | | |
|---------------------------------------|-------|-------|-------|-------|-------|--------|-------|-------|-------|-------|-------|-------|-------|-------|-------|-------|-------|
| 1201007.Refrigerante e água mineral | 5,55 | 6,72 | 10,58 | 9,50 | -1,87 | 3,57 | 3,38 | 4,98 | 7,08 | 1,25 | 9,00 | 5,02 | 7,80 | 4,84 | -0,60 | 2,10 | 2,49 |
| 1201009.Cafezinho | 4,36 | - | - | - | - | - | - | - | 4,81 | - | 3,05 | - | - | - | - | - | - |
| 1201048.Cerveja | 4,82 | 6,06 | 4,01 | 3,78 | 8,11 | 2,04 | 2,01 | 3,96 | 3,13 | 2,96 | 10,96 | 8,49 | 4,32 | -1,88 | 15,02 | 7,15 | 8,32 |
| 1201051.Outras bebidas alcoólicas | -1,49 | - | - | -7,44 | - | - | 2,92 | - | - | - | - | - | -0,38 | - | 9,76 | - | - |
| 1201052.Vinho | 14,28 | - | - | - | - | - | - | 14,28 | - | - | - | - | - | - | - | - | - |
| 1201061.Doces | 8,68 | - | - | - | - | - | - | - | - | - | - | - | - | 8,03 | - | 8,83 | - |
| 1201088.Sorvete | 7,96 | - | 3,78 | - | 10,24 | - | - | - | 6,78 | 10,13 | - | 3,65 | - | 7,87 | 12,49 | 8,35 | - |
| 2.Habituação | 13,05 | 14,74 | 13,55 | 13,18 | 13,02 | 8,75 | 16,38 | 10,32 | 13,31 | 17,39 | 16,24 | 13,77 | 14,86 | 11,57 | 13,42 | 12,04 | 9,28 |
| 21.Encargos e manutenção | 6,35 | 2,19 | 7,72 | 6,84 | 5,99 | 2,52 | 8,24 | 4,61 | 7,17 | 11,61 | 7,25 | 6,96 | 1,88 | 4,88 | 7,86 | 3,34 | 4,04 |
| 2101.Aluguel e taxas | 5,78 | 1,43 | 7,93 | 7,01 | 5,31 | 1,07 | 7,03 | 3,77 | 6,62 | 12,06 | 6,54 | 3,26 | 1,37 | 3,77 | 8,19 | 2,13 | 4,07 |
| 2101001.Aluguel residencial | 6,96 | 1,07 | 8,12 | 4,85 | 4,11 | 8,69 | 5,98 | 3,58 | 8,25 | 14,09 | 4,90 | 4,01 | 2,40 | 3,40 | 5,82 | 3,35 | 4,41 |
| 2101002.Condomínio | 4,31 | 2,80 | 2,29 | 4,16 | 4,16 | 5,54 | 3,68 | 1,61 | 4,00 | 9,23 | 7,32 | 8,78 | 2,10 | 2,72 | 1,49 | 2,60 | 7,61 |
| 2101004.Taxa de água e esgoto | 5,15 | 0,00 | 12,24 | 14,56 | 9,05 | -15,26 | 12,46 | 9,87 | 7,10 | 11,28 | 8,00 | 0,00 | 0,00 | 5,34 | 10,46 | 0,00 | -2,74 |
| 2101012.Mudança | 37,09 | - | - | - | - | - | - | - | - | - | - | - | - | - | 37,09 | - | - |
| 2103.Reparos | 9,40 | 6,72 | 8,36 | 4,67 | 6,56 | 9,81 | 12,69 | 9,14 | 10,97 | 9,43 | 10,40 | 8,66 | 0,76 | 11,78 | 4,41 | 11,27 | 5,38 |
| 2103005.Ferragens | 18,87 | 23,97 | - | - | - | - | - | - | - | - | - | 13,04 | - | - | - | 10,19 | - |
| 2103008.Material de eletricidade | 2,40 | - | - | - | - | - | - | - | - | -0,83 | - | - | 5,82 | - | - | - | 5,38 |
| 2103012.Vidro | 2,62 | - | - | - | - | - | - | - | - | - | - | - | - | - | - | - | 2,62 |
| 2103014.Tinta | 18,23 | 5,26 | 10,09 | 18,14 | 14,45 | 19,39 | 24,40 | 20,45 | 19,50 | 16,59 | 19,32 | 8,50 | 4,24 | 15,98 | 12,10 | 16,79 | 17,31 |
| 2103032.Revestimento de piso e parede | 21,23 | 20,21 | 19,47 | 8,64 | 12,42 | 24,52 | 24,51 | 19,60 | 25,01 | 21,06 | 21,00 | 24,87 | 3,45 | 26,16 | - | 15,19 | - |

Fonte: IBGE - Índice Nacional de Preços ao Consumidor Amplo

https://sidra.ibge.gov.br/tabela/7060#/m1/all/n7/all/n6/all/n2/265/m/202112/jc-315/all/n2/265 2011-11-11 14:20:14

| | | | | | | | | | | | | | | | | |
|---------------------------------|-------|-------|-------|-------|-------|-------|-------|-------|-------|-------|-------|-------|-------|--------|-------|-------|
| 2103038.Madeira e taco | 4,71 | - | 5,50 | - | - | - | - | - | 6,44 | 12,98 | -6,06 | - | - | - | - | - |
| 2103039.Cimento | 2,98 | 0,65 | 3,53 | -3,66 | 7,28 | - | 6,45 | - | - | 9,15 | 2,39 | - | 6,51 | - | - | - |
| 2103040.Tijolo | -0,17 | -3,90 | - | - | - | - | 8,20 | 3,22 | - | 6,34 | -9,16 | - | - | -1,42 | - | - |
| 2103041.Material hidráulico | 23,12 | - | - | - | 13,39 | - | - | - | 25,29 | - | - | - | 1,41 | - | - | - |
| 2103042.Mão de obra | 1,41 | 1,41 | 1,41 | 1,41 | 1,41 | 1,41 | 1,41 | 1,41 | 1,41 | 1,41 | 1,41 | 1,41 | 1,41 | 1,41 | 1,41 | 1,41 |
| 2103048.Areia | 10,93 | - | - | - | - | - | - | 9,79 | - | - | - | - | - | 21,73 | - | - |
| 2103049.Pedras | -6,30 | - | - | - | - | - | - | - | - | -6,30 | - | - | - | - | - | - |
| 2103055.Telha | 8,19 | 1,08 | - | 7,30 | - | - | 13,74 | - | - | 8,78 | 10,92 | - | - | - | - | - |
| 2104.Artigos de limpeza | 6,84 | -2,19 | 5,01 | 8,53 | 11,10 | - | 7,17 | 13,48 | 7,29 | 5,75 | 11,28 | 7,81 | 15,12 | 5,04 | 4,26 | 8,67 |
| 2104003.Saco para lixo | 0,14 | - | - | - | - | - | - | - | - | - | - | -0,96 | - | - | 4,78 | - |
| 2104005.Água sanitária | 8,42 | -3,41 | 3,08 | 4,16 | 15,75 | - | 14,09 | - | 1,86 | 9,65 | - | 6,38 | 5,73 | 7,61 | 12,42 | 10,98 |
| 2104008.Detergente | 8,36 | 4,71 | 1,21 | 13,71 | 12,30 | 13,00 | 6,35 | 8,26 | 7,22 | 4,87 | 8,52 | 10,35 | - | 9,81 | 11,48 | 13,30 |
| 2104009.Sabão em pó | 6,88 | -3,33 | 8,16 | 9,95 | 8,89 | 1,86 | 9,94 | 10,28 | 7,56 | 13,63 | 8,42 | 14,84 | 6,89 | -12,74 | 8,80 | 3,15 |
| 2104012.Desinfetante | 3,40 | -6,36 | -2,81 | 13,68 | 16,25 | 5,79 | 14,54 | 2,21 | 0,75 | 13,78 | 3,46 | - | -5,27 | - | - | -3,12 |
| 2104015.Sabão em barra | 8,53 | -1,31 | 9,88 | 17,50 | 7,18 | 13,74 | 13,66 | 6,11 | - | - | - | 19,87 | -1,87 | 29,95 | 3,11 | - |
| 2104016.Esponja de limpeza | 19,98 | - | - | - | - | - | 15,22 | - | - | 20,64 | - | - | - | - | - | - |
| 2104019.Sabão líquido | 14,71 | - | - | - | - | - | - | - | - | 18,92 | - | - | - | 8,71 | - | 6,12 |
| 2104020.Limpador multifuso | 5,40 | - | - | - | - | - | - | - | 4,55 | 5,45 | 9,54 | - | - | - | - | 5,02 |
| 2104041.Papel toalha | 7,10 | - | - | - | - | - | - | 7,10 | - | - | - | - | - | - | - | - |
| 2104085.Arnacianete e alvejante | 5,48 | -2,65 | 6,78 | -5,97 | 9,27 | 5,47 | 21,30 | 5,51 | 2,39 | 9,13 | 9,49 | 19,41 | 13,82 | 8,48 | 8,95 | 9,92 |
| 22.Combustíveis e energia | 24,36 | 24,48 | 21,96 | 21,27 | 22,86 | 17,30 | 28,03 | 19,36 | 27,72 | 27,04 | 29,50 | 17,91 | 25,92 | 22,43 | 19,62 | 25,20 |

Fonte: IBGE - Índice Nacional de Preços ao Consumidor Amplo

14/02/2022 14:20

Tabela 7060: IPCA - Variação mensal, acumulada no ano, acumulada em 12 meses e peso mensal, para o índice geral, grupos, subgrupos, itens e subitens de produtos e serviços (a partir de ja...

| | | | | | | | | | | | | | | | | | |
|--------------------------------------|-------|-------|-------|-------|-------|-------|-------|-------|-------|-------|-------|-------|-------|-------|-------|-------|-------|
| 2201.Combustíveis (domésticos) | 35,99 | 33,73 | 35,15 | 31,18 | -4,63 | 39,78 | 34,37 | 33,20 | 34,73 | 38,50 | 41,95 | 25,34 | 41,71 | 26,52 | 44,16 | 39,38 | 30,09 |
| 2201003.Carvão vegetal | 7,75 | 6,19 | - | - | - | - | - | - | - | - | - | - | 9,43 | - | - | - | - |
| 2201004.Gás de botijão | 36,99 | 34,90 | 35,15 | 31,18 | 34,63 | 39,78 | 34,37 | 33,61 | 38,03 | 37,11 | 41,95 | 25,34 | 44,27 | 26,52 | 44,16 | 39,38 | 30,09 |
| 2201005.Gás encanado | 28,49 | - | - | - | - | - | - | 32,26 | 23,26 | 48,16 | - | - | - | - | - | - | - |
| 2202.Energia elétrica residencial | 21,21 | 22,06 | 17,53 | 17,85 | 18,83 | 11,35 | 26,49 | 16,21 | 25,83 | 23,75 | 26,79 | 15,84 | 19,31 | 20,99 | 13,51 | 21,74 | 23,65 |
| 2202003.Energia elétrica residencial | 21,21 | 22,06 | 17,53 | 17,85 | 18,83 | 11,35 | 26,49 | 16,21 | 25,83 | 23,75 | 26,79 | 15,84 | 19,31 | 20,99 | 13,51 | 21,74 | 23,65 |
| 3.Artigos de residência | 12,07 | 12,28 | 11,14 | 11,28 | 14,89 | 13,18 | 10,93 | 10,99 | 11,93 | 13,34 | 11,94 | 13,63 | 12,04 | 10,78 | 13,33 | 7,14 | 12,06 |
| 31.Móveis e utensílios | 12,79 | 11,43 | 9,48 | 10,52 | 12,57 | 13,53 | 10,20 | 12,12 | 14,77 | 12,85 | 13,53 | 10,03 | 12,99 | 10,46 | 13,20 | 2,70 | 14,90 |
| 3101.Mobiliário | 15,73 | 13,61 | 10,98 | 13,74 | 16,57 | 15,48 | 9,65 | 15,02 | 17,37 | 17,49 | 17,85 | 17,71 | 16,08 | 11,09 | 17,17 | -0,10 | 23,29 |
| 3101002.Móvel para sala | 12,85 | 10,39 | 8,98 | 15,16 | 14,42 | 14,39 | 5,53 | 11,20 | 12,45 | 11,60 | 18,93 | 24,23 | 8,26 | 7,78 | 15,75 | -1,51 | 20,49 |
| 3101003.Móvel para quarto | 17,36 | 11,74 | 12,12 | 13,31 | 15,87 | 17,44 | 10,45 | 16,87 | 20,80 | 19,76 | 18,65 | 17,32 | 20,12 | 9,64 | 16,76 | -2,16 | 25,66 |
| 3101015.Móvel para copa e cozinha | 18,76 | 24,64 | 12,82 | 19,65 | 24,99 | 16,83 | 13,27 | 19,65 | 18,99 | 20,06 | 19,69 | 14,71 | 14,85 | 26,80 | 18,98 | 4,91 | 22,84 |
| 3101016.Móvel infantil | 9,35 | - | 5,67 | 3,25 | 10,43 | - | - | - | - | 18,07 | - | 11,52 | 6,33 | -5,97 | 18,44 | 4,24 | - |
| 3101017.Colchão | 4,70 | - | - | - | - | 4,65 | - | - | - | - | 4,72 | - | - | - | - | - | - |
| 3102.Utensílios e enfeites | 6,91 | 9,65 | 5,39 | 3,86 | 2,22 | 8,44 | 7,91 | 8,87 | 9,94 | 3,64 | 5,92 | -0,98 | 3,98 | 6,72 | 7,53 | 3,89 | 3,50 |
| 3102001.Artigos de iluminação | 4,18 | 0,50 | 1,57 | -2,35 | 10,78 | 2,08 | - | 1,39 | 3,59 | 2,64 | 9,77 | - | 5,04 | -3,32 | 10,44 | - | 3,26 |
| 3102005.Tapete | 5,27 | 5,62 | - | - | 0,42 | - | 3,63 | 7,67 | 8,63 | 1,48 | 6,40 | - | - | - | 3,89 | 1,51 | -5,44 |
| 3102006.Cortina | 3,98 | - | 9,05 | 6,07 | 3,54 | 9,45 | 11,90 | 7,33 | 0,05 | 2,19 | 3,50 | - | - | - | - | 4,12 | 6,08 |
| 3102007.Utensílios de metal | 10,91 | 21,00 | 7,34 | 6,98 | -0,71 | 9,60 | 5,60 | 14,61 | 19,59 | 5,86 | 5,16 | -2,10 | 2,95 | 13,73 | 7,61 | 5,92 | 3,64 |

Fonte: IBGE - Índice Nacional de Preços ao Consumidor Amplo

https://sidra.ibge.gov.br/tabela/7060#n1/all/n7/all/n6/all/v/2265/p/202112/c315/all/d/v2285/2/v.p+tv+c315/resultado

14/02/2022 14:20

Tabela 7060 - IPCA - Variação mensal, acumu

no ano, acumulada em 12 meses e peso mensal, para o in

geral, grupos, subgrupos, itens e subitens de produtos e serviços (a partir de ja...

| | | | | | | | | | | | | | | | | | |
|--------------------------------------|-------|-------|-------|-------|-------|-------|-------|-------|-------|-------|-------|-------|-------|-------|-------|-------|-------|
| 3102003.Utensílios de vidro e louça | 6,62 | 10,03 | -2,35 | 0,87 | -1,09 | 15,03 | 10,34 | - | 8,08 | 3,80 | - | 6,26 | 5,41 | 5,93 | 12,94 | - | 3,95 |
| 3102010.Utensílios de plástico | 4,13 | 7,10 | - | - | - | - | - | - | - | - | - | - | 3,77 | -2,51 | - | 1,80 | - |
| 3102035.Flores naturais | 5,04 | - | - | - | - | - | - | - | - | - | 5,04 | - | - | - | - | - | - |
| 3102337.Utensílios para bebê | 5,56 | - | 9,91 | 7,30 | - | 4,55 | 8,67 | - | - | - | - | -4,50 | - | - | 2,70 | 4,57 | - |
| 3103.Cama, mesa e banho | 11,66 | 6,77 | 6,30 | 6,73 | 18,36 | 13,47 | 17,08 | 3,83 | 12,18 | 13,78 | 10,55 | 5,53 | 16,75 | 15,07 | 8,75 | 14,75 | 3,05 |
| 3103001.Roupa de cama | 11,73 | 6,77 | 5,31 | 5,19 | 18,36 | 13,47 | 17,08 | 3,83 | 12,18 | 13,78 | 10,55 | 7,02 | 16,75 | 15,07 | 8,44 | 14,75 | 3,05 |
| 3103003.Roupa de banho | 9,37 | - | 8,51 | 11,38 | - | - | - | - | - | - | - | 0,19 | - | - | 9,56 | - | - |
| 32.Aparelhos eletroeletrônicos | 12,12 | 11,72 | 12,73 | 12,40 | 17,84 | 14,26 | 9,84 | 10,36 | 10,61 | 15,46 | 10,61 | 18,70 | 12,10 | 12,76 | 14,36 | 10,90 | 9,31 |
| 3201.Eletrodomésticos e equipamentos | 13,62 | 14,48 | 11,73 | 13,15 | 18,62 | 14,02 | 13,78 | 11,33 | 12,96 | 18,20 | 11,68 | 22,77 | 12,91 | 12,64 | 15,34 | 10,61 | 11,38 |
| 3201001.Refrigerador | 20,21 | 18,83 | 17,55 | 20,19 | 25,69 | 19,38 | 22,68 | 19,39 | 20,51 | 22,55 | 16,31 | 37,75 | 19,98 | 23,73 | 27,46 | 16,12 | 16,79 |
| 3201002.Ar-condicionado | -0,89 | 6,24 | 1,46 | -2,40 | 6,75 | - | 7,59 | 2,73 | -8,78 | 7,94 | -2,86 | 17,69 | - | -1,77 | 0,05 | 0,95 | -3,46 |
| 3201006.Máquina de lavar roupa | 14,74 | 15,65 | 17,30 | 15,12 | 21,00 | 9,19 | 10,68 | 11,33 | 14,98 | 19,54 | 15,39 | 25,24 | 19,07 | 14,98 | 13,30 | 10,66 | 14,20 |
| 3201013.Ventilador | 6,64 | 9,05 | 4,36 | 10,31 | - | - | - | - | - | - | - | 0,84 | 3,17 | 6,24 | 4,94 | - | - |
| 3201021.Fogão | 9,49 | 11,16 | 7,62 | 11,55 | 12,96 | 12,43 | 5,78 | 3,03 | 8,51 | 14,62 | 12,39 | 11,01 | 4,20 | 5,71 | 7,99 | 3,89 | 6,53 |
| 3201050.Chuveiro elétrico | 11,50 | - | - | - | - | 11,50 | - | - | - | - | - | - | - | - | - | - | - |
| 3202.Tv, som e informática | 10,55 | 9,16 | 13,79 | 11,65 | 16,93 | 14,50 | 5,55 | 9,53 | 8,28 | 12,60 | 9,27 | 11,43 | 11,23 | 12,86 | 12,91 | 11,28 | 7,48 |
| 3202001.Televisor | 19,17 | 14,68 | 17,24 | 19,68 | 28,24 | 24,45 | 14,35 | 18,51 | 17,13 | 20,96 | 17,77 | 17,96 | 15,20 | 23,74 | 18,41 | 20,67 | 20,04 |
| 3202003.Aparelho de som | 2,63 | - | - | 11,65 | -5,04 | - | - | - | - | - | - | - | 11,23 | -0,15 | - | - | - |

Fonte: IBGE - Índice Nacional de Preços ao Consumidor Amplo

14/02/2022 14:20 Tabela 7060- IPCA - Variação mensal, acumulada no r... acumulada em 12 meses e peso mensal, para o índice ger... rupos, subgrupos, itens e subitens de produtos e serviços (a partir de ja...

| | | | | | | | | | | | | | | | | | |
|------------------------------|-------|-------|-------|-------|-------|-------|-------|-------|-------|-------|-------|--------|-------|-------|-------|-------|-------|
| 4201.Calçados e acessórios | 9,84 | 7,39 | 8,20 | 8,77 | 13,43 | 8,56 | 12,40 | 11,58 | 10,36 | 8,56 | 13,10 | 15,74 | 2,81 | 12,49 | 9,50 | 0,84 | 12,67 |
| 4201002.Sapato masculino | 11,25 | 6,87 | 8,44 | 10,43 | 12,68 | 14,33 | 20,03 | 6,10 | 14,99 | 9,53 | 11,81 | 13,98 | 1,77 | 8,18 | 17,51 | 4,98 | 12,02 |
| 4201003.Sapato feminino | 10,60 | 5,59 | 11,56 | 9,09 | 17,24 | 11,61 | 5,72 | 20,24 | 6,44 | 7,11 | 24,01 | 18,71 | 9,20 | 6,75 | 2,33 | -0,03 | 10,70 |
| 4201004.Sapato infantil | 6,11 | 3,02 | - | -0,94 | 14,04 | - | - | - | - | 3,54 | - | 6,24 | 8,18 | 12,68 | 4,43 | 8,35 | - |
| 4201015.Bolsa | 9,46 | 13,42 | -5,21 | 15,73 | 14,50 | 8,05 | - | 4,12 | - | -0,36 | 19,71 | 8,33 | 16,30 | 23,63 | 9,97 | -1,91 | 16,94 |
| 4201040.Mochila | 9,31 | 14,74 | 6,26 | 3,08 | - | - | - | - | - | - | - | 13,94 | 14,19 | - | - | - | - |
| 4201063.Tênis | 10,62 | 11,18 | 7,09 | 9,82 | 14,01 | 6,22 | 16,16 | 10,89 | 12,18 | 11,34 | 10,01 | 22,15 | -1,09 | 18,00 | 17,88 | -4,40 | 16,53 |
| 4201098.Sandália/chinelo | 6,61 | 2,32 | 11,03 | 7,94 | 9,80 | 6,80 | 5,92 | 9,76 | 7,80 | 8,31 | -1,40 | 12,54 | -3,09 | 9,40 | -3,06 | 5,77 | 3,82 |
| 43.Joias e bijuterias | 12,76 | 19,87 | 14,06 | 10,71 | 7,86 | 16,01 | 4,47 | 10,51 | 16,14 | -0,03 | 6,10 | 9,29 | 11,15 | 12,51 | 29,11 | 15,45 | 15,37 |
| 4301.Joias e bijuterias | 12,76 | 19,87 | 14,06 | 10,71 | 7,86 | 16,01 | 4,47 | 10,51 | 16,14 | -0,03 | 6,10 | 9,29 | 11,15 | 12,51 | 29,11 | 15,45 | 15,37 |
| 4301001.Bijuteria | 13,90 | - | - | - | 0,07 | 28,02 | - | - | - | - | - | - | - | 6,34 | - | - | 11,26 |
| 4301002.Joia | 14,19 | 31,89 | 19,79 | 13,55 | - | 11,94 | 1,87 | 12,46 | 17,64 | -2,99 | 7,14 | 9,03 | 14,64 | 19,68 | 29,11 | 17,04 | 16,69 |
| 4301004.Relógio de pulso | 8,11 | -4,61 | 3,39 | 6,89 | 16,36 | - | 10,20 | 6,04 | 11,50 | 9,73 | 3,39 | 9,44 | 1,52 | 7,78 | - | 8,43 | - |
| 44.Tecidos e armarinho | 8,44 | 7,51 | 9,36 | 6,14 | 13,15 | 9,26 | 14,63 | 2,17 | 8,49 | 11,92 | 9,86 | 8,14 | 5,77 | 14,65 | 7,44 | 5,94 | 3,75 |
| 4401.Tecidos e armarinho | 8,44 | 7,51 | 9,36 | 6,14 | 13,15 | 9,26 | 14,63 | 2,17 | 8,49 | 11,92 | 9,86 | 8,14 | 5,77 | 14,65 | 7,44 | 5,94 | 3,75 |
| 4401001.Tecido | 8,31 | 7,51 | 9,36 | 6,14 | 13,15 | 9,02 | 10,92 | 2,17 | 8,89 | 15,19 | 9,53 | 8,14 | 5,77 | 14,65 | 7,44 | 2,69 | 3,75 |
| 4401002.Artigos de armarinho | 9,01 | - | - | - | - | 9,71 | 21,24 | - | 7,64 | 7,32 | 10,48 | - | - | - | - | 14,09 | - |
| 5.Transportes | 21,03 | 17,73 | 20,11 | 21,86 | 22,46 | 23,71 | 22,29 | 16,74 | 19,03 | 23,60 | 24,50 | 20,44 | 20,51 | 21,87 | 21,91 | 23,67 | 22,92 |
| 51.Transportes | 21,03 | 17,73 | 20,11 | 21,86 | 22,46 | 23,71 | 22,29 | 16,74 | 19,03 | 23,60 | 24,50 | 20,44 | 20,51 | 21,87 | 21,91 | 23,67 | 22,92 |
| 5101.Transporte público | 6,17 | 0,75 | 4,91 | 5,96 | 7,81 | 3,77 | 13,04 | 4,74 | 6,90 | 8,75 | 9,93 | -0,16 | 3,38 | 5,07 | 2,54 | 11,60 | 2,36 |
| 5101001.Ônibus urbano | 1,20 | 0,00 | 0,00 | 8,70 | 4,76 | 0,00 | 2,61 | 0,00 | 0,00 | 0,00 | 5,49 | -12,50 | 0,00 | 0,00 | 2,44 | 0,00 | 0,00 |
| 5101002.Táxi | 0,00 | 0,00 | 0,00 | 0,00 | 0,00 | 0,00 | 0,00 | 0,00 | 0,00 | - | 0,00 | 0,00 | 0,00 | 0,00 | 0,00 | 0,00 | - |

Fonte: IBGE - Índice Nacional de Preços ao Consumidor Amplo

| | | | | | | | | | | | | | | | | | |
|--|------|-------|------|-------|-------|------|------|-------|-------|-------|-------|-------|-------|-------|-------|-------|-------|
| 6101006.Dermatológico | 7,24 | - | 6,40 | 14,01 | 11,03 | 6,86 | 7,14 | 5,31 | 4,46 | 9,56 | 9,36 | 9,54 | 10,09 | 13,92 | 7,97 | - | 7,81 |
| 6101007.Antialérgico e broncodilatador | 9,21 | 6,19 | 3,79 | 13,42 | 10,89 | 5,94 | 9,76 | 10,82 | 9,91 | 9,13 | 10,21 | 10,83 | 11,42 | 13,29 | 11,14 | 3,80 | 7,15 |
| 6101009.Gastroprotetor | 7,14 | 5,20 | 6,16 | 6,61 | 10,80 | 5,54 | 8,46 | 6,80 | 4,99 | 6,62 | 10,37 | 10,52 | 10,90 | 7,81 | 11,85 | 10,46 | - |
| 6101010.Vitamina e fortificante | 3,26 | 3,65 | 2,59 | 9,18 | 8,82 | 0,20 | 4,32 | -3,17 | 6,34 | 4,68 | -8,34 | 4,10 | 4,72 | 7,96 | 9,79 | 5,09 | 3,84 |
| 6101011.Hormonal | 7,96 | 14,08 | 8,19 | 7,82 | 9,18 | 5,79 | 7,56 | 6,52 | 6,72 | 8,46 | 10,21 | 10,42 | 13,05 | 11,52 | 10,75 | 14,80 | 5,56 |
| 6101013.Psicotrópico e anorexígeno | 7,72 | 4,33 | 6,62 | 7,26 | 11,86 | 4,46 | 6,17 | 8,42 | 8,54 | 11,26 | 7,06 | 7,81 | 10,32 | 15,22 | 18,37 | 2,41 | 5,34 |
| 6101014.Hipotensor e hipocolesterolêmico | 3,49 | 5,85 | 6,49 | 5,27 | 10,75 | 6,98 | 1,78 | 4,19 | -3,51 | 17,16 | -0,01 | 10,21 | 10,25 | 9,72 | 4,16 | 5,24 | -2,13 |
| 6101051.Oftalmológico | 2,95 | 2,27 | 8,43 | 3,09 | 10,34 | 7,68 | 5,50 | 1,50 | -2,81 | - | 7,38 | - | 7,25 | 8,63 | 9,58 | -2,46 | 3,85 |
| 6101064.Antidiabético | 6,67 | -5,37 | 4,71 | 10,85 | 15,32 | 3,01 | 7,21 | 5,02 | 8,37 | 4,60 | 7,70 | 14,96 | -4,59 | 10,96 | 10,84 | 4,61 | 3,53 |
| 6101148.Neurológico | 3,07 | 0,36 | 2,14 | 8,82 | 2,69 | 1,23 | 2,84 | -0,25 | 3,71 | 1,69 | 7,23 | 11,42 | 10,87 | 14,86 | 10,43 | 5,38 | -6,61 |
| 6102.Produutos óticos | 0,42 | 5,27 | 9,33 | 1,53 | -1,43 | 3,41 | 2,60 | 10,18 | -0,40 | -3,59 | -4,95 | 0,81 | -2,60 | 4,06 | -3,06 | -2,70 | -5,25 |
| 6102012.Óculos de grau | 0,42 | 5,27 | 9,33 | 1,53 | -1,43 | 3,41 | 2,60 | 10,18 | -0,40 | -3,59 | -4,95 | 0,81 | -2,60 | 4,06 | -3,06 | -2,70 | -5,25 |
| 62.Serviços de saúde | 2,84 | 3,46 | 2,55 | 2,59 | 2,48 | 3,26 | 3,55 | 2,65 | 2,56 | 3,18 | 3,87 | 3,23 | 2,37 | 2,50 | 4,43 | 2,52 | 2,43 |
| 6201.Serviços médicos e dentários | 4,11 | 6,21 | 4,73 | 3,46 | 6,81 | 4,10 | 6,43 | 3,71 | 3,18 | 4,75 | 4,66 | 5,23 | 4,53 | 4,23 | 5,97 | 2,09 | 2,72 |
| 6201002.Médico | 3,39 | 7,16 | 3,72 | 2,87 | 5,17 | 2,15 | 7,91 | 1,34 | 2,68 | 2,56 | 4,67 | 5,64 | 4,28 | 3,46 | 8,73 | 2,31 | 1,72 |
| 6201003.Dentista | 4,89 | 3,58 | 7,41 | 4,67 | 8,86 | 6,02 | 5,37 | 5,47 | 3,47 | 7,01 | 5,26 | 4,84 | 5,12 | 5,90 | 3,38 | 2,00 | 3,28 |
| 6201005.Aparelho ortodôntico | 3,67 | - | - | - | - | 4,27 | - | - | - | - | - | - | - | - | 4,27 | 1,26 | - |
| 6201007.Fisioterapia | 1,93 | - | - | - | - | - | - | - | - | - | - | 1,93 | - | - | - | - | - |
| 6201010.Psicólogo | 3,97 | - | - | - | - | - | - | 7,20 | 3,83 | - | 1,42 | - | - | - | - | - | - |

Fonte: IBGE - Índice Nacional de Preços ao Consumidor Amplo

14/02/2022 14:20 Tabela 7060: IPCA - Variação mensal, acumulada em 12 meses e peso mensal, para o índice geral, grupos, subgrupos, itens e subitens de produtos e serviços (a partir de janeiro de 2014)

| | | | | | | | | | | | | | | | | | |
|---------------------------------|-------|-------|-------|-------|-------|-------|-------|-------|-------|-------|-------|-------|-------|-------|-------|-------|-------|
| 6301016.Sabonete | 14,65 | 0,40 | 19,66 | 12,28 | 17,33 | 17,87 | 19,71 | 12,40 | 16,71 | 14,26 | 13,15 | 16,49 | 12,32 | 13,94 | 12,47 | 12,47 | 10,87 |
| 6301017.Papel higiênico | 6,10 | -2,05 | 13,55 | 20,13 | 6,24 | 11,39 | 7,66 | 3,48 | 3,62 | 14,11 | 4,79 | 3,50 | 6,01 | 5,47 | 1,35 | 4,44 | 2,07 |
| 6301020.Artigos de maquiagem | -0,39 | -2,96 | 3,12 | -6,25 | -0,97 | -2,34 | -1,09 | -1,09 | -0,22 | 2,50 | -0,79 | -6,31 | 9,07 | -5,37 | 1,83 | -0,46 | 6,13 |
| 7.Despesas pessoais | 4,73 | 2,89 | 4,14 | 5,80 | 3,87 | 4,66 | 4,84 | 4,98 | 4,76 | 5,92 | 5,13 | 4,49 | 2,71 | 4,67 | 4,73 | 4,11 | 4,52 |
| 71.Serviços pessoais | 2,92 | 2,02 | 2,70 | 3,50 | 2,70 | 3,32 | 3,02 | 2,87 | 2,53 | 4,02 | 3,77 | 2,97 | 2,05 | 3,81 | 4,04 | 2,12 | 2,85 |
| 7101.Serviços pessoais | 2,92 | 2,02 | 2,70 | 3,50 | 2,70 | 3,32 | 3,02 | 2,87 | 2,53 | 4,02 | 3,77 | 2,97 | 2,05 | 3,81 | 4,04 | 2,12 | 2,85 |
| 7101001.Costureira | 7,41 | 12,99 | - | 2,71 | - | - | - | - | - | - | - | - | - | - | - | - | - |
| 7101005.Manicure | 8,26 | 4,22 | 8,43 | 9,56 | 6,17 | 4,74 | 5,95 | 8,94 | 10,90 | 7,52 | 8,45 | 12,37 | 4,05 | 8,43 | 10,84 | 2,66 | 7,25 |
| 7101010.Empregado doméstico | 1,34 | 1,34 | 1,34 | 1,34 | 1,34 | 1,34 | 1,34 | 1,34 | 1,34 | 1,34 | 1,34 | 1,34 | 1,34 | 1,34 | 1,34 | 1,34 | 1,34 |
| 7101011.Cabeleireiro e barbeiro | 5,85 | 1,12 | 5,00 | 8,69 | 5,72 | 8,40 | 8,08 | 6,03 | 2,57 | 10,00 | 12,04 | 4,92 | 1,66 | 9,80 | 8,38 | 0,35 | 10,57 |
| 7101014.Depilação | 7,11 | - | - | - | 4,48 | 5,51 | - | - | 7,05 | 10,11 | - | - | - | 10,88 | 10,50 | 6,11 | 7,90 |
| 7101034.Cartório | 8,12 | - | - | - | - | - | - | - | - | 11,62 | 4,64 | 5,51 | 5,08 | - | 0,22 | 14,00 | - |
| 7101036.Despachante | 7,49 | - | - | - | - | 12,48 | -4,91 | - | 6,66 | 7,84 | - | - | - | - | - | 3,64 | - |
| 7101076.Serviço bancário | 2,08 | 2,08 | 2,08 | 2,08 | 2,08 | 2,08 | 2,08 | 2,08 | 2,08 | 2,08 | 2,08 | 2,08 | 2,08 | 2,08 | 2,08 | 2,08 | 2,08 |
| 7101090.Conselho de classe | 0,70 | - | - | - | - | - | 0,94 | - | 0,59 | - | 0,59 | - | - | - | 0,94 | 0,94 | - |
| 7101144.Sobancelha | 7,09 | - | 6,83 | 7,53 | 7,54 | 2,54 | 5,23 | 2,91 | 8,20 | 5,86 | 8,21 | 3,43 | 7,32 | 9,55 | 19,36 | 14,70 | 5,94 |
| 72.Recreação e fumo | 7,86 | 4,59 | 6,54 | 9,84 | 6,20 | 6,92 | 8,99 | 8,96 | 8,66 | 8,45 | 7,31 | 7,66 | 4,35 | 6,31 | 6,08 | 6,69 | 7,93 |
| 7201.Recreação | 8,15 | 4,39 | 6,50 | 10,30 | 6,14 | 6,93 | 9,24 | 9,53 | 9,16 | 8,80 | 7,93 | 7,86 | 3,99 | 6,30 | 5,96 | 6,65 | 7,99 |
| 7201006.Clube | 2,10 | - | - | - | - | 2,62 | - | - | 2,20 | - | 6,58 | - | - | - | - | - | -9,93 |
| 7201010.Instrumento musical | 7,86 | - | - | - | 7,92 | - | - | - | - | - | - | 6,31 | - | - | - | 7,13 | 9,50 |

Fonte: IBGE - Índice Nacional de Preços ao Consumidor Amplo

1 2 3 4 5 6 7 8 9 10 11 12 13 14 15 16 17 18 19 20 21 22 23 24 25 26 27 28 29 30 31 32 33 34 35 36 37 38 39 40 41 42 43 44 45 46 47 48 49 50 51 52 53 54 55 56 57 58 59 60 61 62 63 64 65 66 67 68 69 70 71 72 73 74 75 76 77 78 79 80 81 82 83 84 85 86 87 88 89 90 91 92 93 94 95 96 97 98 99 100 101 102 103 104 105 106 107 108 109 110 111 112 113 114 115 116 117 118 119 120 121 122 123 124 125 126 127 128 129 130 131 132 133 134 135 136 137 138 139 140 141 142 143 144 145 146 147 148 149 150 151 152 153 154 155 156 157 158 159 160 161 162 163 164 165 166 167 168 169 170 171 172 173 174 175 176 177 178 179 180 181 182 183 184 185 186 187 188 189 190 191 192 193 194 195 196 197 198 199 200 201 202 203 204 205 206 207 208 209 210 211 212 213 214 215 216 217 218 219 220 221 222 223 224 225 226 227 228 229 230 231 232 233 234 235 236 237 238 239 240 241 242 243 244 245 246 247 248 249 250 251 252 253 254 255 256 257 258 259 260 261 262 263 264 265 266 267 268 269 270 271 272 273 274 275 276 277 278 279 280 281 282 283 284 285 286 287 288 289 290 291 292 293 294 295 296 297 298 299 300 301 302 303 304 305 306 307 308 309 310 311 312 313 314 315 316 317 318 319 320 321 322 323 324 325 326 327 328 329 330 331 332 333 334 335 336 337 338 339 340 341 342 343 344 345 346 347 348 349 350 351 352 353 354 355 356 357 358 359 360 361 362 363 364 365 366 367 368 369 370 371 372 373 374 375 376 377 378 379 380 381 382 383 384 385 386 387 388 389 390 391 392 393 394 395 396 397 398 399 400 401 402 403 404 405 406 407 408 409 410 411 412 413 414 415 416 417 418 419 420 421 422 423 424 425 426 427 428 429 430 431 432 433 434 435 436 437 438 439 440 441 442 443 444 445 446 447 448 449 450 451 452 453 454 455 456 457 458 459 460 461 462 463 464 465 466 467 468 469 470 471 472 473 474 475 476 477 478 479 480 481 482 483 484 485 486 487 488 489 490 491 492 493 494 495 496 497 498 499 500 501 502 503 504 505 506 507 508 509 510 511 512 513 514 515 516 517 518 519 520 521 522 523 524 525 526 527 528 529 530 531 532 533 534 535 536 537 538 539 540 541 542 543 544 545 546 547 548 549 550 551 552 553 554 555 556 557 558 559 560 561 562 563 564 565 566 567 568 569 570 571 572 573 574 575 576 577 578 579 580 581 582 583 584 585 586 587 588 589 590 591 592 593 594 595 596 597 598 599 600 601 602 603 604 605 606 607 608 609 610 611 612 613 614 615 616 617 618 619 620 621 622 623 624 625 626 627 628 629 630 631 632 633 634 635 636 637 638 639 640 641 642 643 644 645 646 647 648 649 650 651 652 653 654 655 656 657 658 659 660 661 662 663 664 665 666 667 668 669 670 671 672 673 674 675 676 677 678 679 680 681 682 683 684 685 686 687 688 689 690 691 692 693 694 695 696 697 698 699 700 701 702 703 704 705 706 707 708 709 710 711 712 713 714 715 716 717 718 719 720 721 722 723 724 725 726 727 728 729 730 731 732 733 734 735 736 737 738 739 740 741 742 743 744 745 746 747 748 749 750 751 752 753 754 755 756 757 758 759 760 761 762 763 764 765 766 767 768 769 770 771 772 773 774 775 776 777 778 779 780 781 782 783 784 785 786 787 788 789 790 791 792 793 794 795 796 797 798 799 800 801 802 803 804 805 806 807 808 809 810 811 812 813 814 815 816 817 818 819 820 821 822 823 824 825 826 827 828 829 830 831 832 833 834 835 836 837 838 839 840 841 842 843 844 845 846 847 848 849 850 851 852 853 854 855 856 857 858 859 860 861 862 863 864 865 866 867 868 869 870 871 872 873 874 875 876 877 878 879 880 881 882 883 884 885 886 887 888 889 890 891 892 893 894 895 896 897 898 899 900 901 902 903 904 905 906 907 908 909 910 911 912 913 914 915 916 917 918 919 920 921 922 923 924 925 926 927 928 929 930 931 932 933 934 935 936 937 938 939 940 941 942 943 944 945 946 947 948 949 950 951 952 953 954 955 956 957 958 959 960 961 962 963 964 965 966 967 968 969 970 971 972 973 974 975 976 977 978 979 980 981 982 983 984 985 986 987 988 989 990 991 992 993 994 995 996 997 998 999 1000

14/02/2022 14:20

Tabela 7060 - IPCA - Variação mensal, acumulada no ano, acumulada em 12 meses e peso mensal, para o índice geral, grupos, subgrupos, itens e subitens de produtos e serviços (a partir de ja...

| | | | | | | | | | | | | | | | | | |
|---------------------------------|-------|-------|-------|-------|-------|-------|-------|-------|-------|-------|-------|-------|-------|-------|-------|-------|-------|
| 6301016.Sabonete | 14,65 | 0,40 | 19,66 | 12,28 | 17,33 | 17,87 | 19,71 | 12,40 | 16,71 | 14,26 | 13,15 | 16,49 | 12,32 | 13,94 | 12,47 | 12,47 | 10,87 |
| 6301017.Papel higiênico | 6,10 | -2,05 | 13,55 | 20,13 | 6,24 | 11,39 | 7,66 | 3,48 | 3,62 | 14,11 | 4,79 | 3,50 | 6,01 | 5,47 | 1,35 | 4,44 | 2,07 |
| 6301020.Artigos de maquiagem | -0,39 | -2,96 | 3,12 | -6,25 | -0,97 | -2,34 | -1,09 | -1,09 | -0,22 | 2,50 | -0,79 | -6,31 | 9,07 | -5,37 | 1,83 | -0,46 | 6,13 |
| 7.Despesas pessoais | 4,73 | 2,89 | 4,14 | 5,80 | 3,87 | 4,66 | 4,84 | 4,98 | 4,76 | 5,92 | 5,13 | 4,49 | 2,71 | 4,67 | 4,73 | 4,11 | 4,52 |
| 71.Serviços pessoais | 2,92 | 2,02 | 2,70 | 3,50 | 2,70 | 3,32 | 3,02 | 2,87 | 2,53 | 4,02 | 3,77 | 2,97 | 2,05 | 3,81 | 4,04 | 2,12 | 2,85 |
| 7101.Serviços pessoais | 2,92 | 2,02 | 2,70 | 3,50 | 2,70 | 3,32 | 3,02 | 2,87 | 2,53 | 4,02 | 3,77 | 2,97 | 2,05 | 3,81 | 4,04 | 2,12 | 2,85 |
| 7101001.Costureira | 7,41 | 12,99 | - | 2,71 | - | - | - | - | - | - | - | 7,56 | 4,00 | 0,26 | - | - | - |
| 7101005.Manicure | 8,26 | 4,22 | 8,43 | 9,56 | 6,17 | 4,74 | 5,95 | 8,94 | 10,90 | 7,52 | 8,45 | 12,37 | 4,05 | 8,43 | 10,84 | 2,66 | 7,25 |
| 7101010.Empregado doméstico | 1,34 | 1,34 | 1,34 | 1,34 | 1,34 | 1,34 | 1,34 | 1,34 | 1,34 | 1,34 | 1,34 | 1,34 | 1,34 | 1,34 | 1,34 | 1,34 | 1,34 |
| 7101011.Cabeleireiro e barbeiro | 5,85 | 1,12 | 5,00 | 8,69 | 5,72 | 8,40 | 8,08 | 6,03 | 2,57 | 10,00 | 12,04 | 4,92 | 1,66 | 9,80 | 8,38 | 0,35 | 10,57 |
| 7101014.Depilação | 7,11 | - | - | - | 4,48 | 5,51 | - | - | 7,05 | 10,11 | - | - | - | 10,88 | 10,50 | 6,11 | 7,90 |
| 7101034.Cartório | 8,12 | - | - | - | - | - | - | - | - | 11,62 | 4,64 | 5,51 | 5,08 | - | 0,22 | 14,00 | - |
| 7101036.Despachante | 7,49 | - | - | - | - | 12,48 | -4,91 | - | 6,66 | 7,84 | - | - | - | - | - | 3,64 | - |
| 7101076.Serviço bancário | 2,08 | 2,08 | 2,08 | 2,08 | 2,08 | 2,08 | 2,08 | 2,08 | 2,08 | 2,08 | 2,08 | 2,08 | 2,08 | 2,08 | 2,08 | 2,08 | 2,08 |
| 7101090.Conselho de classe | 0,70 | - | - | - | - | - | 0,94 | - | 0,59 | - | 0,59 | - | - | - | - | 0,94 | 0,94 |
| 7101144.Sobrancelha | 7,09 | - | 6,83 | 7,53 | 7,54 | 2,54 | 5,23 | 2,91 | 8,20 | 5,86 | 8,21 | 3,43 | 7,32 | 9,55 | 19,36 | 14,70 | 5,94 |
| 72.Recreação e fumo | 7,86 | 4,59 | 6,54 | 9,84 | 6,20 | 6,92 | 8,99 | 8,96 | 8,66 | 8,45 | 7,31 | 7,66 | 4,35 | 6,31 | 6,08 | 6,69 | 7,93 |
| 7201.Recreação | 8,15 | 4,39 | 6,50 | 10,30 | 6,14 | 6,93 | 9,24 | 9,53 | 9,16 | 8,80 | 7,93 | 7,86 | 3,99 | 6,30 | 5,96 | 6,65 | 7,99 |
| 7201006.Clube | 2,10 | - | - | - | - | 2,62 | - | - | 2,20 | - | 6,58 | - | - | - | - | - | -9,93 |
| 7201010.Instrumento musical | 7,86 | - | - | - | 7,92 | - | - | - | - | - | - | 6,31 | - | - | - | 7,13 | 9,50 |

Fonte: IBGE - Índice Nacional de Preços ao Consumidor Amplo

https://sidra.ibge.gov.br/tabela/060#n=1&alln7=alln6&allv2265&p202112:c315&alldv226521ll_p++v.c315&resultado

14/02/2022 14:20

Tabela 7060: IPCA - Variação mensal, acumulada no ano, acumulada em 12 meses e peso mensal, para o índice geral, grupos, subgrupos, itens e subitens de produtos e serviços (a partir de ja...

| | | | | | | | | | | | | | | | | | |
|--------------------------------------|-------|-------|-------|-------|-------|-------|-------|-------|-------|-------|-------|-------|-------|-------|-------|-------|-------|
| 8101005.Ensino superior | -0,98 | 7,96 | 1,93 | 3,22 | -0,43 | 3,33 | 6,31 | -0,41 | -2,83 | 2,81 | -4,54 | 2,30 | 5,32 | -1,53 | 0,80 | -1,60 | -6,12 |
| 8101006.Pós-graduação | 3,48 | -1,24 | 5,77 | 3,80 | 1,65 | 0,70 | 5,54 | 2,63 | 6,35 | 3,64 | -5,73 | 0,00 | -0,73 | 1,91 | 0,00 | 4,49 | 0,53 |
| 8101008.Educação de jovens e adultos | -0,51 | - | 4,90 | - | - | - | - | -0,34 | - | -2,98 | - | 0,59 | 1,15 | - | - | - | 0,37 |
| 8101045.Curso técnico | 2,26 | 0,00 | - | 3,06 | -1,61 | 1,77 | - | - | - | - | 4,86 | - | 3,50 | - | - | - | - |
| 8102.Leitura | 4,39 | 2,54 | 2,50 | 3,88 | 0,90 | 2,94 | 1,14 | 2,64 | 9,23 | 0,33 | 5,52 | 9,51 | 1,65 | 3,96 | 1,08 | 0,06 | 1,76 |
| 8102001.Jornal diário | 5,04 | 12,92 | - | - | - | - | 0,00 | 0,00 | - | - | 8,02 | - | - | - | - | - | - |
| 8102004.Revista | 35,68 | - | - | - | - | - | - | - | 35,68 | - | - | 35,68 | - | - | - | - | - |
| 8102007.Livro didático | 1,79 | -0,70 | 2,50 | 3,94 | 0,91 | 2,31 | 1,67 | 2,46 | 2,48 | -0,51 | 1,54 | 1,63 | 1,65 | 3,61 | 1,23 | 0,06 | 0,88 |
| 8102008.Livro não didático | 5,67 | - | - | 3,49 | 0,87 | 5,81 | - | 7,30 | 7,30 | 3,35 | 6,25 | - | - | 7,96 | 0,75 | - | 4,16 |
| 8103.Papelaria | 8,99 | 14,79 | 9,17 | 0,10 | 12,04 | 6,06 | 15,90 | 8,65 | 8,39 | 13,38 | 11,08 | 3,20 | 9,00 | 8,65 | 16,48 | 4,57 | 6,23 |
| 8103001.Caderno | 9,45 | 16,93 | 10,65 | 6,98 | 3,05 | 6,88 | 19,52 | 9,77 | 9,65 | 18,28 | 11,49 | 6,73 | 5,89 | 8,99 | 15,59 | -2,08 | 1,43 |
| 8103014.Artigos de papelaria | 8,74 | 12,73 | 8,06 | -4,44 | 18,02 | 5,50 | 13,30 | 8,24 | 7,90 | 11,00 | 10,82 | -0,40 | 11,69 | 8,43 | 16,88 | 8,56 | 7,43 |
| 8104.Cursos diversos | 1,69 | 0,99 | 1,73 | 2,86 | 0,32 | 1,65 | 5,21 | 2,74 | 1,66 | 4,57 | -0,42 | 8,72 | 3,81 | 6,32 | 2,26 | -0,30 | -0,52 |
| 8104001.Curso preparatório | -0,30 | - | - | 1,32 | -2,19 | 3,26 | - | 0,05 | - | 3,50 | - | - | 6,71 | 8,93 | -0,72 | -7,85 | -1,85 |
| 8104003.Curso de idioma | -0,50 | 7,97 | 5,43 | 5,33 | -2,13 | -2,95 | 14,72 | 1,68 | -2,26 | 2,41 | 2,26 | - | 4,89 | - | -1,30 | 2,16 | -2,27 |
| 8104004.Curso de informática | 0,10 | - | - | - | - | - | - | - | - | - | - | - | 0,10 | - | - | - | - |
| 8104005.Autoescola | 7,40 | -4,04 | - | -1,98 | 3,71 | 16,67 | - | - | - | 7,60 | - | 16,62 | - | 9,26 | 0,82 | - | - |
| 8104006.Atividades físicas | 2,99 | -1,02 | 0,26 | 3,66 | 0,49 | -1,33 | -0,68 | 4,65 | 5,86 | 4,80 | -1,76 | 3,45 | 2,59 | 3,65 | 6,25 | 8,02 | 0,95 |
| 9.Comunicação | 1,38 | 1,35 | 0,16 | 2,23 | 0,31 | 1,33 | 0,43 | 1,71 | 1,45 | 1,20 | 2,64 | 1,87 | 2,34 | 2,77 | 1,23 | -0,03 | -0,08 |
| 91.Comunicação | 1,38 | 1,35 | 0,16 | 2,23 | 0,31 | 1,33 | 0,43 | 1,71 | 1,45 | 1,20 | 2,64 | 1,87 | 2,34 | 2,77 | 1,23 | -0,03 | -0,08 |

Fonte: IBGE - Índice Nacional de Preços ao Consumidor Amplo

14/02/2022 14:20

Tabela 7060: IPCA - Variação mensal, acumulada no ano, acumulada em 12 meses e peso mensal, para o índice geral, grupos, subgrupos, itens e subitens de produtos e serviços (a partir de fe...

| | | | | | | | | | | | | | | | | | | |
|--|-------|-------|-------|-------|-------|-------|-------|-------|-------|-------|-------|-------|-------|-------|-------|-------|-------|------|
| 9101 Comunicação | 1,38 | 1,35 | 0,16 | 2,23 | 0,31 | 1,33 | 0,43 | 1,71 | 1,45 | 1,20 | 2,64 | 1,87 | 2,34 | 2,77 | 1,23 | -0,03 | -0,08 | |
| 9101001 Correo | 1,82 | - | - | - | - | 1,82 | - | - | 1,82 | 1,81 | 1,81 | 1,82 | - | - | - | - | - | 1,82 |
| 9101002 Plano de telefonia fixa | 10,55 | 11,21 | 10,43 | 11,10 | 10,29 | 11,89 | 10,75 | 12,06 | 8,60 | 11,73 | 11,93 | 11,36 | 10,80 | 10,43 | 11,56 | 11,06 | 13,24 | |
| 9101008 Plano de telefonia móvel | 0,16 | 0,60 | 0,74 | 0,74 | 0,62 | 0,00 | 0,68 | 0,00 | 0,00 | 0,62 | 0,00 | 0,00 | 0,74 | 0,00 | 0,00 | 0,00 | 0,00 | |
| 9101010 TV por assinatura | 0,00 | 0,00 | 0,00 | 0,00 | 0,00 | 0,00 | 0,00 | 0,00 | 0,00 | 0,00 | 0,00 | 0,00 | 0,00 | 0,00 | 0,00 | 0,00 | 0,00 | |
| 9101018 Acesso à internet | 0,00 | 0,00 | 0,00 | 0,00 | 0,00 | 0,00 | 0,00 | 0,00 | 0,00 | 0,00 | 0,00 | 0,00 | 0,00 | 0,00 | 0,00 | 0,00 | 0,00 | |
| 9101019 Aparelho telefônico | 3,42 | 3,78 | -1,16 | 5,39 | -2,53 | 2,40 | -2,75 | 3,85 | 4,85 | 1,34 | 12,15 | 7,21 | 4,64 | 9,64 | 3,79 | -2,50 | -3,00 | |
| 9101115 Serviços de streaming | 16,90 | - | - | 16,90 | 16,90 | 16,90 | 16,90 | - | 16,90 | 16,90 | 16,90 | - | 16,90 | 16,90 | 16,90 | - | 16,90 | |
| 9101116 Combo de telefonia, internet e tv por assinatura | 0,00 | 0,00 | 0,00 | 0,00 | 0,00 | 0,00 | 0,00 | 0,00 | 0,00 | 0,00 | 0,00 | 0,00 | 0,00 | 0,00 | 0,00 | 0,00 | 0,00 | |

Fonte: IBGE - Índice Nacional de Preços ao Consumidor Amplo

Notas

1 - Com a atualização das Estruturas de Ponderação, obtidas a partir da Pesquisa de Orçamentos Familiares - POF - 2017-2018, foram introduzidos aperfeiçoamentos na classificação dos produtos e serviços que compõem as estruturas dos índices de preços. Com isso, foram criadas novas tabelas, a partir de janeiro de 2020 para o IPCA e INPC e fevereiro de 2020 para o IPCA-15, contendo os dados com as estruturas atualizadas. Os dados de períodos anteriores são disponibilizados em outras tabelas.

2 - A variação acumulada em 12 meses está disponível a partir de dezembro de 2020.