

Código	PROGRAMAS / INICIATIVAS	PRODUTO	UNIDADE DE MEDIDA	METAS FISICAS			METAS FINANCEIRAS			
				PPA	LDO	LOA	PPA	LDO	LOA	
0000	UNIDADE GESTORA PREFEITURA MUNICIPAL DE NOVA ARAÇÁ									
	Encargos Especiais									
	1 Amortização da Dívida Pública Municipal/Sentenças Judiciais	Atividade Mantida	Unidade		Pagamento de despesas c/ precatórios e demais dívidas		3.490.000,00	1.360.000,00	600.000,00	
	2 Contribuição ao PASEP	Atividade Mantida	Unidade		Pagamento do PASEP		1.080.000,00	350.000,00		
	5 Reserva de Contingência	Atividade Mantida	Unidade		Dar cobertura aos riscos fiscais, passivos contingentes e fatos não previstos no orçamento		1.200.000,00	410.000,00		
0001	Apoio Administrativo									
	2002 Manutenção das Atividades do Gabinete do Prefeito	Atividade Mantida	Unidade		Mantém as atividades do Gabinete		65.867.232,96	18.106.510,00		
	2003 Manutenção das Atividades da Secretaria Municipal de Administração	Atividade Mantida	Unidade		Dar condições para manutenção das atividades da Sec. da Administração		9.100.000,00	2.500.000,00		
	2004 Manutenção das Atividades da Secretaria Municipal da Fazenda	Atividade Mantida	Unidade		Manutenção das atividades da Sec. da Fazenda		2.250.000,00	520.000,00		
	2005 Manutenção das Atividades da Secretaria Municipal da Agricultura e Meio Ambiente	Atividade Mantida	Unidade		Dar condições para manutenção das atividades da Sec. da Agric. e Meio Ambiente		3.650.000,00	900.000,00		
	2006 Manutenção das Atividades da Secretaria Municipal de Educação	Atividade Mantida	Unidade		Zelar pela manutenção das atividades da Sec. de Educação e Ensino Fundamental		10.570.000,00	3.630.000,00		
	2007 Manutenção das Atividades da Secretaria Municipal de Obras e Viagem	Atividade Mantida	Unidade		Dar condições para manutenção das atividades da Sec. de Obras e Viagem		5.250.000,00	2.000.000,00		
	2008 Manutenção das Atividades da Secretaria Municipal da Saúde	Atividade Mantida	Unidade		Atender as demandas e atividades da Sec. Saúde		12.054.000,00	3.046.000,00		
	2009 Manutenção das Ativ. da Secr. Munic. da Indústria, Comércio, Desporto e Turismo	Atividade Mantida	Unidade		Atender as demandas e atividades da Sec. da Ind. Com. Desp. e Turismo		80.000,00	100.000,00		
	2045 Manutenção do Veículo do Gabinete do Prefeito Municipal	Atividade Mantida	Unidade		Manutenção do Veículo do Gabinete		120.000,00	30.000,00		
	2046 Divulgação Oficial e Institucional	Atividade Mantida	Unidade		Atender as despesas com publicações oficiais e institucionais		200.000,00	75.000,00		
	2047 Manutenção dos Veículos da Secretaria da Administração	Atividade Mantida	Unidade		Manutenção do		120.000,00	30.000,00		

Código	PROGRAMAS / INICIATIVAS	PRODUTO	UNIDADE DE MEDIDA	METAS FISICAS			METAS FINANCEIRAS		
				PPA	LDO	LOA	PPA	LDO	LOA
Veículo da Sec. da Administração									
2048	Manutenção do Sistema de Softwares de Informática	Atividade Mantida	Unidade		Manutenção dos custos com os sistemas de informática		735.000,00		210.000,00
2049	Programa Incentivo e Arrecadação	Atividade Mantida	Unidade		Mantier as atividades do programa "Sua nota vale prêmios" e custear os prêmios pagos		120.000,00		30.000,00
2056	Recepção de Autoridades Oficiais	Atividade Mantida	Unidade		Mantier as despesas com a recepção das autoridades		40.000,00		10.000,00
2061	Manutenção das Atividades do Conselho Tutelar	Atividade Mantida	Unidade		Manutenção das despesas e demandas do Conselho Tutelar		480.824,32		155.204,00
2065	Manutenção das Atividades do Ensino Infantil-Creche	Atividade Mantida	Unidade		Custeio de despesas c/ manutenção do Ensino Infantil-Creche		6.420.000,00		2.100.000,00
2066	Contribuição ao CONSEPRO	Atividade Mantida	Unidade		Mantier as contribuições ao CONSEPRO		260.000,00		90.000,00
2070	Manutenção das Atividades da Sec. Mun. da Assistência Social	Atividade Mantida	Unidade		Custeio de despesas c/ manutenção da Sec. da Ass Social		2.070.000,00		480.306,00
10013	Manutenção das Atividades do Ensino Infantil-Pré-escola	Atividade Mantida	Unidade		Custeio de despesas c/ manutenção do Ensino Infantil-Pré-escola		9.007.408,64		1.250.000,00
10014	Manutenção das Atividades da Biblioteca Municipal	Atividade Mantida	Unidade		Custeio de despesas p/ manutenção da Biblioteca		60.000,00		15.000,00
10019	Manutenção das Atividades do Setor de Adm Tributária	Atividade Mantida	Unidade		Custeio de despesas c/ manutenção do Setor tributário		760.000,00		230.000,00
10020	Manutenção das Ações de Acolhimento às Crianças e Adolescentes	Atividade Mantida	Unidade		Custeio de despesas c/ manutenção das ações de acolhimento de crianças e adolescentes		120.000,00		55.000,00
10028	Contribuição ao Consórcio CISGA	Atividade Mantida	Unidade		Contribuição ao Consórcio CISGA		0,00		50.000,00
0002 Instalações Públicas Adequadas e Preserv									
2010	Melhorias, Manutenções e Reformas nos Prédios do Centro Administrativo Municipal	Atividade Mantida	Unidade		Atender as Melhorias, Manutenções e Reformas nos Prédios do Centro Administrativo		1.125.000,00		400.000,00
							205.000,00		100.000,00

Código	PROGRAMAS / INICIATIVAS	PRODUTO	UNIDADE DE MEDIDA	METAS FISICAS			METAS FINANCEIRAS				
				PPA	LDO	LOA	PPA	LDO	LOA		
0003	Desenvolvimento Agrícola	10006 Melhorias e Reformas nas Instalações do Centro de Referência da Ass.Social - CRAS	Atividade Mantida	Unidade	Execução de Melhorias e Reformas nas Instalações do Centro de Referência da Ass.Social - CRAS	120.000,00	50.000,00		180.000,00		
						600.000,00					
						3.652.985,12	970.200,00				
						812.985,12	220.200,00				
0004	Educação para Todos	2013 Manutenção do Viveiro Florestal	Atividade Mantida	Unidade	Manter as atividades do viveiro municipal	120.000,00	30.000,00				
						720.000,00	240.000,00				
						2.000.000,00	480.000,00				
						2.584.634,04	350.000,00				
0004	Educação para Todos	2018 Manut. da Frota de Veic. , Maq. e Implem. Agrícolas	Atividade Mantida	Unidade	Custear a Manut. da Frota de Veículos, Máquinas e Implem. Agrícolas	2.000.000,00	480.000,00				
						8.592.669,44	2.209.206,00				
0004	Educação para Todos	2019 Manutenção do Programa de Alimentação Escolar - E Fundamental	Atividade Mantida	Unidade	Atender o Programa	564.000,00	382.000,00				
0004	Educação para Todos	2020 Manutenção do Transporte Escolar / Fundamental	Atividade Mantida	Unidade	Custear o transporte escolar do Ensino Fundamental	971.890,44	242.006,00				
0004	Educação para Todos	2021 Manutenção, Melhorias e Reformas nos Prédios Escolares - Fundamental	Atividade Mantida	Unidade	Execução das Manutenções, Melhorias e Reformas nos Prédios Escolares - Fundamental	360.000,00	85.000,00				
0004	Educação para Todos	2053 Manutenção do Transporte Escolar do Ensino Médio	Atividade Mantida	Unidade	Custear o Transporte Escolar do Ensino	330.552,96	65.200,00				

Código	PROGRAMAS / INICIATIVAS	PRODUTO	UNIDADE DE MEDIDA	METAS FÍSICAS			METAS FINANCEIRAS		
				PPA	LDO	LOA	PPA	LDO	LOA
				Médio					
	2055 Manutenção do Transporte do Ensino Superior	Atividade Mantida	Unidade		Custear o Transporte Escolar do Ensino Superior		1.240.000,00		310.000,00
	2060 Mant. e Reforma nas Instalações do Ensino Infantil-Creche	Atividade Mantida	Unidade		Execução das Mant. Melhor. e Reforma nas Instalações do Ensino Infantil-Creche		301.602,00		70.000,00
	2062 Manutenção do Transporte do Ensino Infantil-Creche	Atividade Mantida	Unidade		Custear o Transporte do Ensino Infantil-Creche		140.000,00		40.000,00
	2063 Manutenção do Transporte do Ensino Especial	Atividade Mantida	Unidade		Custear o Transporte do Ensino Especial		280.000,00		70.000,00
	2064 Apoio a Educação Especial	Atividade Mantida	Unidade		Apoiar a Educação Especial		480.000,00		150.000,00
	10004 Ampliação das Instalações do Ensino Infantil	Atividade Mantida	Unidade		Execução da Ampliação das Instalações do Ensino Infantil		1.200.000,00		400.000,00
	10015 Manutenção do Transporte do Ensino Infantil - Pré-escola	Atividade Mantida	Unidade		Custear o Transporte do Ensino Infantil - Pré-escola		140.000,00		45.000,00
0005	Iluminação Pública Ativa						1.620.000,00		650.000,00
	1009 Ampliação da Rede Elétrica da Iluminação Pública	Atividade Mantida	Unidade		Execução do projeto de Ampliação da Rede Elétrica da Iluminação Pública		100.000,00		100.000,00
	2022 Manutenção da Iluminação Pública	Atividade Mantida	Unidade		Custeio de despesas c/ Manutenção da rede de Iluminação Pública		1.520.000,00		550.000,00
0006	Município Pavimentado						5.452.764,80		2.350.000,00
	1010 Pavimentação das Vias Urbanas	Atividade Mantida	Unidade		Execução de obra de Pavimentação das Vias Urbanas		400.000,00		450.000,00
	1012 Pavimentação das Estradas Vicinais Pav. Asfáltica - Recurso Federal	Atividade Mantida	Unidade		Execução de obra de Pavimentação das Estradas Vicinais		826.382,40		500.000,00
	10012 Pavimentação das Estradas Vicinais	Atividade Mantida	Unidade		Execução de obra de Pavimentação das Estradas Vicinais		400.000,00		400.000,00
	10016 Pavimentação das Vias Urbanas Pavimentação asfáltica (recurso federal)	Atividade Mantida	Unidade		Execução de obra de Pavimentação das Vias Urbanas		826.382,40		500.000,00
	10022 Pavimentação das Vias Urbanas (Operação de Crédito-Finisa - CEF)	Atividade Mantida	Unidade		Execução de obra de Pavimentação das Vias Urbanas		2.000.000,00		500.000,00

LDO - Lei de Diretrizes Orçamentárias - 2023

Anexo V - Demonstrativo da Compatibilização das Metas Físicas e Fiscais por Iniciativa

Código	PROGRAMAS / INICIATIVAS	PRODUTO	UNIDADE DE MEDIDA	METAS FÍSICAS			METAS FINANCEIRAS		
				PPA	LDO	LOA	PPA	LDO	LOA
	10023 Pavimentação das Estradas Vicinais (Operação de Crédito-Finisa -CEF)	Atividade Mantida	Unidade				1.000.000,00		
0008	Transporte Rodoviário						4.360.000,00	1.056.728,00	
	1016 Aquisição de Equipamentos Rodoviários	Atividade Mantida	Unidade				1.200.000,00	300.000,00	
	1017 Construção de Abrigos nas Paradas de Ônibus	Atividade Mantida	Unidade				80.000,00	20.000,00	
	2023 Manutenção da Frota de Veic. e Equipam. Rodoviários	Atividade Mantida	Unidade				2.400.000,00	516.728,00	
	2024 Conservação das Estradas Vicinais	Atividade Mantida	Unidade				600.000,00	200.000,00	
	2069 Manutenção e Conservação dos Abrigos das Paradas de Ônibus	Atividade Mantida	Unidade				80.000,00	20.000,00	
0009	Incentivo a Industrial/comércio						380.000,00	170.000,00	
	2087 Melhorias e Reformas nas Instalações dos Pavilhões Industriais	Atividade Mantida	Unidade				80.000,00	20.000,00	
	10021 Realização da ExpoAraçá - Feira Agroindustrial e Comercial de Nova Araçá	Atividade Mantida	Unidade				100.000,00	150.000,00	
	10024 Aquisição de Imóveis - Distrito Industrial	Atividade Mantida	Unidade				200.000,00		
0010	Água para Todos						440.000,00	140.000,00	
	1021 Ampliação das Redes D' Água do Meio Urbano	Atividade Mantida	Unidade				120.000,00	40.000,00	
	1022 Ampliação das Redes D' Água do Meio Rural	Atividade Mantida	Unidade				120.000,00	50.000,00	
	2025 Manutenção das Redes D' Água do Meio Urbano	Atividade Mantida	Unidade				100.000,00	25.000,00	

Código	PROGRAMAS / INICIATIVAS	PRODUTO	UNIDADE DE MEDIDA	METAS FISICAS			METAS FINANCEIRAS				
				PPA	LDO	LOA	PPA	LDO	LOA		
		2026 Manutenção das Redes de Água do Meio Rural	Unidade		Custear as despesas c/ manutenção das Redes D' Água do Meio Rural				100.000,00	25.000,00	
					Meio Urbano						
0011	Povo Saudável										
		2027 Atendimento Médico-hospitalar, Ambulatorial e Odontológico	Unidade		Mantém o programa de Atendimento Médico-hospitalar, Ambulatorial e Odontológico				8.344.144,18	2.362.228,00	
		2028 Aquisição de Medicamentos	Unidade		Custear a aquisição de medicamentos				380.000,00	840.000,00	
		2029 Aquisição de Equipamentos	Unidade		Custear a aquisição de equipamentos				924.004,92	268.020,00	
		2031 Manutenção, Melhor e Reformas no Prédio do Centro de Saúde Municipal	Unidade		Custear as Melhorias, Melhor e Reformas no Prédio do Centro de Saúde Municipal				200.000,00	50.000,00	
		2059 Manutenção dos Veículos da Secretaria da Saúde	Unidade		Custear de despesas c/ Manutenção dos Veículos da Secretaria da Saúde				680.000,00	180.000,00	
		10017 Manutenção das Ações de Vigilância em Saúde	Unidade		Custear as Ações de Vigilância em Saúde				440.000,00	135.050,00	
		10027 PROGRAMA ACADEMIA DA SAÚDE	Unidade		Manutenção do Programa Academias de Saúde				0,00	50.000,00	
0012	Cidade Limpa e Bela										
		2032 Melhorias/conservação de Vias Urbanas, Praças, Loteamentos, Parques e Acessos	Unidade		Atender as Melhorias e conservações de Vias Urbanas, Praças, Loteamentos, Parques e Acessos				3.000.000,00	1.400.000,00	
		2033 Manutenção do Sistema de Coleta de Lixo	Unidade		Custear as despesas c/ Sistema de Coleta de Lixo				1.000.000,00	700.000,00	
									2.000.000,00	700.000,00	
0013	Assistência a População										
		2034 Programa Assistência ao Idoso	Unidade		Manutenção do Programa de Assistência ao Idoso				1.785.369,33	750.048,00	
		2035 Programa FEAS	Unidade		Manutenção do Programa FEAS				40.000,00	35.000,00	
		2037 Bloco da Gestão do Programa (GD-M Bolsa Família	Unidade		Manutenção do Bloco (GD-FAB - Programa Auxílio Brasil				90.283,62	22.444,00	
									170.547,03	82.000,00	

Código	PROGRAMAS / INICIATIVAS	PRODUTO	UNIDADE DE MEDIDA	METAS FISICAS			METAS FINANCEIRAS		
				PPA	LDO	LOA	PPA	LDO	LOA
2038	Programa Benefícios Eventuais	Atividade Mantida	Unidade	Manutenção do Programa Benefícios Eventuais	100.000,00		100.000,00	60.000,00	
2073	Bloco da Proteção Social - PBF I - Piso Básico Fixo I	Atividade Mantida	Unidade	Custeio de despesas do Bloco da Proteção Social - PBF I - Piso Básico Fixo I	308.532,96		308.532,96	75.300,00	
2078	Bloco da Gestão do SUAS - Programa IGD - SUAS	Atividade Mantida	Unidade	Custeio de despesas do Bloco da Gestão do SUAS - Programa IGD - SUAS	41.432,36		41.432,36	15.304,00	
2079	Bloco da Proteção Social - Programa PBV - Piso Básico Variável - SCFV	Atividade Mantida	Unidade	Custear despesas do Bloco da Proteção Social - Programa PBV - Piso Básico Variável - SCFV	394.573,36		394.573,36	110.000,00	
10005	Ampliação das Instalações do Centro de Referência da Assistência Social - CRAS	Atividade Mantida	Unidade	Ampliar as Instalações do Centro de Referência da Assistência Social - CRAS	290.000,00		290.000,00	100.000,00	
10025	Construção da Casa de Acolhimento ao Idoso	Atividade Mantida	Unidade	Apoiar a Construção da Casa de Acolhimento ao Idoso	350.000,00		350.000,00	250.000,00	
0014	Sociedade Motivada								
2040	Eventos Municipais	Atividade Mantida	Unidade	Apoiar e incentivar os Eventos Municipais	320.000,00		320.000,00	100.000,00	
2041	Promoções Desportivas	Atividade Mantida	Unidade	Apoiar e incentivar as Promoções Desportivas	310.000,00		310.000,00	100.000,00	
2043	Contribuição a Entidades Culturais	Atividade Mantida	Unidade	Execução de Contribuição a Entidades Culturais	240.000,00		240.000,00	85.000,00	
2067	Manutenção do Sistema de Retransmissão de TV	Atividade Mantida	Unidade	Manutenção do Sistema de Retransmissão de TV	40.000,00		40.000,00	12.000,00	
2068	Manutenção do Sistema de Acesso a Internet	Atividade Mantida	Unidade	Custear o Sistema de Acesso a Internet	170.000,00		170.000,00	50.000,00	
0015	Incentivo ao Turismo								
10002	Aquisição de Imóvel p/ Instalação da Casa da Cultura	Atividade Mantida	Unidade	Custear despesas c/ Aquisição de Imóvel p/ Instalação da Casa da Cultura	70.000,00		70.000,00	50.000,00	
10003	Construção da Casa da Cultural/Recurso Federal	Atividade Mantida	Unidade	Custear as despesas c/ Construção da Casa da Cultura	160.000,00		160.000,00	100.000,00	
0016	Prática Desport, Recreat e Lazer Comunitário								
10018	Aquisição de Equipamentos - Academias/Parquinho Infantil	Atividade Mantida	Unidade	Custear a Aquisição	75.000,00		75.000,00	30.000,00	

LDO - Lei de Diretrizes Orçamentárias - 2023

Anexo V - Demonstrativo da Compatibilização das Metas Físicas e Fiscais por Iniciativa

Código	PROGRAMAS / INICIATIVAS	PRODUTO	UNIDADE DE MEDIDA	METAS FÍSICAS			METAS FINANCEIRAS		
				PPA	LDO	LOA	PPA	LDO	LOA
	10031 Construção de Quadra de Futebol Sale c/Grama Sintética	Atividade Mantida	Unidade		Custeio de despesas c/ Construção de Quadra de Futebol Sale c/ Grama Sintética		0,00	50.000,00	
0017	Programas Socio-Assistenciais								
	10026 Pequeno Jardineiro	Atividade Mantida	Unidade		Manutenção do programa Pequeno Jardineiro		255.000,00	60.000,00	
0018	Programa de Controle Popul de Cães e Gatos do Município						0,00	15.000,00	
	10029 Manutenção do Programa de Controle Popul de Cães e Gatos	Atividade Mantida	Unidade				0,00		
	10030 Manutenção do Programa de Controle Popul de Cães e Gatos do Município	Atividade Mantida	Unidade		Custear o Programa de Controle Popul de Cães e Gatos do Município		0,00	15.000,00	
	SOMA						112.374.170,75	34.100.000,00	
	UNIDADE GESTORA CAMARA MUNICIPAL DE NOVA ARAÇÁ								
0000	Encargos Especiais						0,00	800.000,00	
	10032 Reserva de Contingência-Poder Legislativo	Atividade Mantida	Unidade		Atender as despesas do Poder Legislativo, não previstas no orçamento		0,00	800.000,00	
0001	Apoio Administrativo						2.600.000,00	800.000,00	
	2001 Manutenção das Atividades do Poder Legislativo	Atividade Mantida	Unidade		Dar condições para manutenção das atividades do Poder Legislativo		2.600.000,00	800.000,00	
	SOMA						2.600.000,00	1.600.000,00	
	UNIDADE GESTORA FUNDO PREV SOCIALMUNIC DE NOVA ARAÇÁ								
0000	Encargos Especiais						7.586.000,00	5.800.000,00	
	3 Pagamento de Inativos e Pensionistas	Atividade Mantida	Unidade				7.366.000,00	5.550.000,00	
	301 Pagamento de Inativos e Pensionistas				Pagamento dos			2.000.000,00	
	302 Reserva de Contingência do RPPS				Dar cobertura aos			3.550.000,00	
	4 Pagamento de Outros Benefícios	Atividade Mantida	Unidade				20.000,00		
	7 Pagamento de Outras Despesas do RPPS	Atividade Mantida	Unidade		Atender outras despesas do Fundo de Previdência		200.000,00	250.000,00	
9999	Reserva de Contingencia						9.605.226,96		
	6 Reserva de Contingência RPPS	Atividade Mantida	Unidade				9.605.226,96		

Citã Inteligência em Gestão Pública

LDO - Lei de Diretrizes Orçamentárias - 2023

Anexo V - Demonstrativo da Compatibilização das Metas Fisicas e Fiscais por Iniciativa

Código	PROGRAMAS / INICIATIVAS	PRODUTO	UNIDADE DE MEDIDA	METAS FÍSICAS			METAS FINANCEIRAS		
				PPA	LDO	LOA	PPA	LDO	LOA
SOMA							17.191.226,96	5.800.000,00	
TOTAIS							132.165.397,71	41.500.000,00	



RICARDO FERRARI

Contador

CRC-RS Nº 081544

IMPOSTOS, TAXAS E CONTRIBUIÇÃO DE MELHORIAS

Metas Anuais	VALOR NOMINAL	VARIAÇÃO %
2020 (*)	2.284.980,48	-
2021 (*)	2.786.440,62	21,95
2022 (**)	2.632.807,50	-5,51
2023	2.832.363,64	7,58
2024	2.728.920,17	-3,65
2025	2.847.366,22	4,34

(*) Arrecadada (**) Projetada

FUNDO DE PARTICIPAÇÃO DOS MUNICÍPIOS

Metas Anuais	VALOR NOMINAL	VARIAÇÃO %
2020 (*)	6.813.043,93	-
2021 (*)	8.940.214,91	31,22
2022 (**)	9.500.000,00	6,26
2023	11.260.000,00	18,53
2024	11.260.000,00	0,00
2025	11.260.000,00	0,00

(*) Arrecadada (**) Projetada

TRANSFERÊNCIAS CONST. DA UNIÃO REC PRÓPRIOS

Metas Anuais	VALOR NOMINAL	VARIAÇÃO %
2020 (*)	127.717,35	-
2021 (*)	373.823,60	192,70
2022 (**)	281.977,97	-24,57
2023	282.017,53	0,01
2024	201.838,81	-28,43
2025	203.930,76	1,04

(*) Arrecadada (**) Projetada

RECEITAS DE SERVIÇOS

Metas Anuais	VALOR NOMINAL	VARIAÇÃO %
2020 (*)	179.850,96	-
2021 (*)	393.672,23	118,89
2022 (**)	990.700,00	151,66
2023	584.154,83	-41,04
2024	663.515,28	13,59
2025	608.252,19	-8,33

(*) Arrecadada (**) Projetada

RECEITAS DE CONTRIBUIÇÕES

Metas Anuais	VALOR NOMINAL	VARIAÇÃO %
2020 (*)	1.067.338,97	-
2021 (*)	1.242.694,68	16,43
2022 (**)	1.218.000,00	-1,99
2023	1.322.000,00	8,54
2024	1.332.000,00	0,76
2025	1.342.000,00	0,75

(*) Arrecadada (**) Projetada

RECEITAS PATRIMONIAIS - APLICAÇÕES

Metas Anuais	VALOR NOMINAL	VARIAÇÃO %
2020 (*)	1.974.004,77	-
2021 (*)	1.320.362,12	-33,11
2022 (**)	2.047.800,00	55,09
2023	2.835.600,00	38,47
2024	2.837.104,50	0,05
2025	2.838.684,31	0,06

(*) Arrecadada (**) Projetada

OUTRAS RECEITAS CORRENTES

Metas Anuais	VALOR NOMINAL	VARIAÇÃO %
2020 (*)	158.673,31	-
2021 (*)	76.069,67	-52,06
2022 (**)	141.498,53	86,01
2023	107.102,00	-24,31
2024	112.244,10	4,80
2025	117.706,36	4,87

(*) Arrecadada (**) Projetada

TRANSFERÊNCIAS DA UNIÃO - RECURSOS DO SUS

Metas Anuais	VALOR NOMINAL	VARIAÇÃO %
2020 (*)	1.165.457,54	-
2021 (*)	713.924,96	-38,74
2022 (**)	1.023.100,00	43,31
2023	890.002,00	-13,01
2024	909.752,10	2,22
2025	919.489,68	1,07

(*) Arrecadada (**) Projetada

TRANSFERÊNCIAS DA UNIÃO RECURSOS PARA A ASSISTÊNCIA SOCIAL

Metas Anuais	VALOR NOMINAL	VARIAÇÃO %
2020 (*)	227.190,75	-
2021 (*)	94.034,87	-58,61
2022 (**)	170.700,00	81,53
2023	156.584,00	-8,27
2024	158.004,20	0,91
2025	159.459,22	0,92

(*) Arrecadada (**) Projetada

TRANSFERÊNCIAS DA UNIÃO RECURSOS PARA EDUCAÇÃO

Metas Anuais	VALOR NOMINAL	VARIAÇÃO %
2020 (*)	286.523,66	-
2021 (*)	221.344,06	-22,75
2022 (**)	313.900,00	41,82
2023	306.280,00	-2,43
2024	307.019,50	0,24
2025	310.795,97	1,23

(*) Arrecadada (**) Projetada

COTA PARTE DO ICMS

Metas Anuais	VALOR NOMINAL	VARIAÇÃO %
2020 (*)	6.205.723,44	-
2021 (*)	8.959.542,47	44,38
2022 (**)	8.800.000,00	-1,78
2023	10.500.000,00	19,32
2024	10.500.000,00	0,00
2025	10.500.000,00	0,00

(*) Arrecadada (**) Projetada

COTA PARTE DO IPVA

Metas Anuais	VALOR NOMINAL	VARIAÇÃO %
2020 (*)	684.672,35	-
2021 (*)	814.741,69	19,00
2022 (**)	686.800,00	-15,70
2023	686.800,00	0,00
2024	735.562,81	7,10
2025	772.340,95	5,00

(*) Arrecadada (**) Projetada

TRANSFERÊNCIAS CONST. DO ESTADO REC PRÓPRIOS

Metas Anuais	VALOR NOMINAL	VARIAÇÃO %
2020 (*)	88.945,15	-
2021 (*)	101.102,25	13,67
2022 (**)	102.016,00	0,90
2023	98.736,00	-3,22
2024	105.403,53	6,75
2025	110.673,71	5,00

(*) Arrecadada (**) Projetada

TRANSF. DO ESTADO PARA A SAÚDE

Metas Anuais	VALOR NOMINAL	VARIAÇÃO %
2020 (*)	533.062,01	-
2021 (*)	720.192,33	35,10
2022 (**)	387.300,00	-46,22
2023	377.552,00	-2,52
2024	377.429,60	-0,03
2025	377.301,07	-0,03

(*) Arrecadada (**) Projetada

TRANSFERÊNCIAS DO ESTADO PARA A EDUCAÇÃO

Metas Anuais	VALOR NOMINAL	VARIAÇÃO %
2020 (*)	27.157,88	-
2021 (*)	36.235,44	33,43
2022 (**)	109.800,00	203,02
2023	81.600,00	-25,68
2024	85.680,00	5,00
2025	89.964,00	5,00

(*) Arrecadada (**) Projetada

TRANSFERÊNCIAS DO FUNDEB

Metas Anuais	VALOR NOMINAL	VARIAÇÃO %
2020 (*)	2.750.235,26	-
2021 (*)	3.998.899,37	45,40
2022 (**)	4.550.000,00	13,78
2023	4.700.000,00	3,30
2024	4.750.000,00	1,06
2025	4.800.000,00	1,05

(*) Arrecadada (**) Projetada

ALIENAÇÃO DE BENS

Metas Anuais	VALOR NOMINAL	VARIAÇÃO %
2020 (*)	307.200,00	-
2021 (*)	1.172.300,00	281,61
2022 (**)	248.000,00	-78,85
2023	247.960,00	-0,02
2024	247.858,00	-0,04
2025	247.750,90	-0,04

(*) Arrecadada (**) Projetada


RICARDO FERRARI
 Contador
 CRC-RS Nº 081544

PREFEITURA MUNICIPAL DE NOVA ARAÇÁ

Metas Anuais	VALOR NOMINAL	VARIAÇÃO %
2020 (*)	23.782.789,13	-
2021 (*)	28.585.839,54	20,20
2022 (**)	32.872.000,00	14,99
2023	34.100.000,00	3,74
2024	33.400.000,00	-2,05
2025	33.600.000,00	0,60

(*) Realizada (**) Fixada

CAMARA MUNICIPAL DE NOVA ARAÇÁ

Metas Anuais	VALOR NOMINAL	VARIAÇÃO %
2020 (*)	495.947,65	-
2021 (*)	529.402,89	6,75
2022 (**)	700.000,00	32,22
2023	1.600.000,00	128,57
2024	1.600.000,00	0,00
2025	1.600.000,00	0,00

(*) Realizada (**) Fixada

FUNDO PREV SOCIALMUNIC DE NOVA ARAÇÁ

Metas Anuais	VALOR NOMINAL	VARIAÇÃO %
2020 (*)	1.653.216,59	-
2021 (*)	1.971.696,99	19,26
2022 (**)	4.428.000,00	124,58
2023	5.800.000,00	30,98
2024	5.800.000,00	0,00
2025	5.800.000,00	0,00

(*) Realizada (**) Fixada


RICARDO FERRARI
Contador
CRC-RS Nº 081544

MUNICÍPIO DE NOVA ARAÇÁ - RS
LEI DE DIRETRIZES ORÇAMENTÁRIAS
ANEXO DE RISCOS FISCAIS
DEMONSTRATIVO DE RISCOS FISCAIS E PROVIDÊNCIAS
2023

ARF (LRF, art. 4º, § 3º)

R\$ 1,00

PASSIVOS CONTINGENTES		PROVIDÊNCIAS	
Descrição	Valor	Descrição	Valor
PASSIVOS CONTINGENTES	300.000,00		300.000,00
Demandas Judiciais	100.000,00	Abertura de crédito suplementar utilizando os recursos da reserva de contingência.	100.000,00
Dívidas em Processo de Reconhecimento		Abertura de crédito suplementar utilizando os recursos da reserva de contingência.	
Avais e Garantias Concedidas		Abertura de crédito suplementar utilizando os recursos da reserva de contingência.	
Assunção de Passivos		Abertura de crédito suplementar utilizando os recursos da reserva de contingência.	
Assistências Diversas		Abertura de crédito suplementar utilizando os recursos da reserva de contingência.	
Outros Passivos Contingentes	200.000,00	Abertura de crédito suplementar utilizando os recursos da reserva de contingência.	200.000,00
SUBTOTAL	300.000,00		300.000,00
DEMAIS RISCOS FISCAIS PASSIVOS		PROVIDÊNCIAS	
Descrição	Valor	Descrição	Valor
RISCOS FISCAIS			
Frustração de Arrecadação			
Desconto para Pqto a vista do IPTU		(LRF, art. 14, § 1º. Não é necessário a compensação porque a receita foi prevista com a isenção.	
Frustração da Cobrança da Dívida Ativa		(LRF, art. 14, § 1º. Não é necessário a compensação porque a receita foi prevista com a isenção.	
Anistia de pequeno valores por ultrapassar o custo cobrança		(LRF, art. 14, § 1º. Não é necessário a compensação porque a receita foi prevista com a isenção.	
Restituição de Tributos a Maior		Já impactado no na despesa. (LRF, art. 14, § 1º).	
Discrepância de Projeções			
Despesas Orçadas a Menor		Abertura de crédito adicional com recursos da Reserva de Contingência, e anulação de dotações da despesa.	
Ocorrência de Fatos não previstos Execução de Obras/Serviços		Abertura de crédito adicional com recursos da Reserva de Contingência, e anulação de dotações da despesa.	
Outros Riscos Fiscais		Abertura de crédito adicional com recursos da Reserva de Contingência, e anulação de dotações da despesa.	
SUBTOTAL	300.000,00		300.000,00
TOTAL			


RICARDO FERRARI
Contador


MUNICÍPIO DE NOVA ARAÇÁ - RS
LEI DE DIRETRIZES ORÇAMENTÁRIAS
ANEXO DE METAS FISCAIS
METAS ANUAIS

2023

AMF - Demonstrativo I (LRF, art 4º, § 1º)

RS 1,00

Especificação	2023				2024				2025			
	Valor Corrente (a)	Valor Constante	% PIB (a / PIB x 100)	% RCL (a / RCL x 100)	Valor Corrente (b)	Valor Constante	% PIB (b / PIB x 100)	% RDL (b / RCL x 100)	Valor Corrente (c)	Valor Constante	% PIB (c / PIB x 100)	% RCL (c / RCL x 100)
Receita Total	39.425.060,00	38.165.595,35	0,0067	108,8200	38.725.000,00	37.487.899,32	0,0063	106,7568	38.925.000,00	37.681.510,16	0,0000	106,7367
Receitas Primárias	35.766.840,00	34.624.240,08	0,0060	98,7227	35.561.654,50	34.425.609,39	0,0058	98,0361	35.756.272,62	34.614.010,28	0,0000	98,0477
Despesas Total	37.540.000,00	36.340.755,08	0,0063	103,6169	36.840.000,00	35.663.117,13	0,0060	101,5602	37.040.000,00	35.856.727,98	0,0000	101,5678
Despesas Primárias	37.088.731,00	35.903.902,23	0,0063	102,3713	36.397.981,00	35.235.218,78	0,0059	100,3417	36.595.329,00	35.426.262,34	0,0000	100,3484
Resultado Primário	727.974,00	704.718,30	0,0001	2,0093	1.171.536,50	1.134.110,84	0,0002	3,2297	1.180.847,62	1.143.124,51	0,0000	3,2380
Resultado Nominal	3.528.689,00	3.415.962,25	0,0006	9,7398	3.974.561,20	3.847.590,71	0,0006	10,9570	3.985.303,40	3.857.989,74	0,0000	10,9281
Dívida Pública Consolidada	0,00	0,00	0,0000	0,0000	0,00	0,00	0,0000	0,0000	0,00	0,00	0,0000	0,0000
Dívida Consolidada Líquida	0,00	0,00	0,0000	0,0000	0,00	0,00	0,0000	0,0000	0,00	0,00	0,0000	0,0000



RICARDO FERRARI

Contador

CRC-RS Nº 081544

MUNICÍPIO DE NOVA ARAÇÁ - RS
LEI DE DIRETRIZES ORÇAMENTÁRIAS
ANEXO DE METAS FISCAIS
AVALIAÇÃO DO CUMPRIMENTO DAS METAS FISCAIS DO EXERCÍCIO ANTERIOR
2023

AMF - Demonstrativo II (LRF, art. 4º, § 2º, inciso I)

R\$ 1,00

ESPECIFICAÇÃO	Metas Previstas em 2021 (a)	% PIB	% RCL	Metas Realizadas em 2021 (b)	% PIB	% RCL	Variação	
							Valor (c) = (b-a)	% (c/a) x 100
Receita Total	28.080.000,00	0,0054	106,9145	33.425.351,79	0,0000	111,4371	5.345.351,79	19,04
Receitas Primárias	25.676.369,00	0,0050	97,7627	30.097.805,95	0,0000	100,3434	4.421.436,95	17,22
Despesas Total	27.050.000,00	0,0052	102,9928	31.086.939,42	0,0000	103,6411	4.036.939,42	14,92
Despesas Primárias	26.770.000,00	0,0052	101,9267	30.892.277,89	0,0000	102,9921	4.122.277,89	15,40
Resultado Primário	(1.093.631,00)	(0,0002)	(4,1640)	2.177.612,04	0,0000	7,2600	3.271.243,04	(299,12)
Resultado Nominal	929.484,00	0,0002	3,5390	3.476.752,17	0,0000	11,5912	2.547.268,17	274,05
Dívida Pública Consolidada	0,00	0,0000	0,0000	0,00	0,0000	0,0000	0,00	0,00
Dívida Consolidada Líquida	0,00	0,0000	0,0000	0,00	0,0000	0,0000	0,00	0,00


RICARDO FERRARI
 Contador
 CRC-RS Nº 081544


MUNICÍPIO DE NOVA ARAÇÁ - RS
LEI DE DIRETRIZES ORÇAMENTÁRIAS
ANEXO DE METAS FISCAIS
METAS FISCAIS ATUAIS COMPARADAS COM AS FIXADAS NOS TRÊS EXERCÍCIOS ANTERIORES
2023

AMF - Demonstrativo III (LRF, art. 4º, § 2º, inciso II)

RS 1,00

ESPECIFICAÇÃO	VALORES A PREÇOS CORRENTES										
	2020	2021	%	2022	%	2023	%	2024	%	2025	%
Receita Total	26.565.036,02	33.425.351,79	25,82	36.380.000,00	8,84	39.425.060,00	8,37	38.725.000,00	(1,78)	38.925.000,00	0,52
Receitas Primárias	23.845.662,50	30.097.805,95	26,22	31.971.000,00	6,22	35.766.840,00	11,87	35.561.654,50	(0,57)	35.756.272,62	0,55
Despesas Total	25.931.953,37	31.086.939,42	19,88	35.750.000,00	15,00	37.540.000,00	5,01	36.840.000,00	(1,86)	37.040.000,00	0,54
Despesas Primárias	25.773.872,98	30.892.277,89	19,86	35.315.000,00	14,32	37.088.731,00	5,02	36.397.981,00	(1,86)	36.595.329,00	0,54
Resultado Primário	777.625,70	2.177.612,04	180,03	(1.369.000,00)	(162,87)	727.974,00	(153,18)	1.171.536,50	60,93	1.180.847,62	0,79
Resultado Nominal	3.228.666,29	3.476.752,17	7,68	645.200,00	(81,44)	3.528.689,00	446,91	3.974.561,20	12,64	3.985.303,40	0,27
Dívida Pública Consolidada	0,00	0,00	0,00	0,00	0,00	0,00	0,00	0,00	0,00	0,00	0,00
Dívida Consolidada Líquida	0,00	0,00	0,00	0,00	0,00	0,00	0,00	0,00	0,00	0,00	0,00

ESPECIFICAÇÃO	VALORES A PREÇOS CONSTANTES										
	2020	2021	%	2022	%	2023	%	2024	%	2025	%
Receita Total	28.347.549,94	34.528.388,40	21,80	36.380.000,00	5,36	38.165.595,35	4,91	37.487.899,32	(1,78)	37.681.510,16	0,52
Receitas Primárias	25.445.706,45	31.091.033,55	22,19	31.971.000,00	2,83	34.624.240,08	8,30	34.425.609,39	(0,57)	34.614.010,28	0,55
Despesas Total	27.671.987,44	32.112.808,42	16,05	35.750.000,00	11,33	36.340.755,08	1,65	35.663.117,13	(1,86)	35.856.727,98	0,54
Despesas Primárias	27.503.299,86	31.911.723,06	16,03	35.315.000,00	10,66	35.903.902,23	1,67	35.235.218,78	(1,86)	35.426.262,34	0,54
Resultado Primário	829.804,38	2.249.473,24	171,08	(1.369.000,00)	(160,86)	704.718,30	(151,48)	1.134.110,84	60,93	1.143.124,51	0,79
Resultado Nominal	3.445.309,80	3.591.484,99	4,24	645.200,00	(82,04)	3.415.962,25	429,44	3.847.590,71	12,64	3.857.989,74	0,27
Dívida Pública Consolidada	0,00	0,00	0,00	0,00	0,00	0,00	0,00	0,00	0,00	0,00	0,00
Dívida Consolidada Líquida	0,00	0,00	0,00	0,00	0,00	0,00	0,00	0,00	0,00	0,00	0,00


RICARDO FERRARI
Contador
CRC-RS Nº 081544

MUNICÍPIO DE NOVA ARAÇÁ - RS
LEI DE DIRETRIZES ORÇAMENTÁRIAS
ANEXO DE METAS FISCAIS
EVOLUÇÃO DO PATRIMÔNIO LÍQUIDO

2023

AMF - Demonstrativo IV (LRF, art. 4º, § 2º, inciso III)

R\$ 1,00

PATRIMÔNIO LÍQUIDO	2021	%	2020	%	2019	%
Patrimonio/Capital	17.537.730,93	100,00	26.211.905,01	100,00	20.813.376,47	100,00
Reservas	0,00	0,00	0,00	0,00	0,00	0,00
Resultado Acumulado	17.537.730,93	100,00	26.211.905,01	100,00	20.813.376,47	100,00
TOTAL	17.537.730,93	100,00	26.211.905,01	100,00	20.813.376,47	100,00


RICARDO FERRARI
Contador
CRC-RS Nº 081544

MUNICÍPIO DE NOVA ARAÇÁ - RS
LEI DE DIRETRIZES ORÇAMENTÁRIAS
ANEXO DE METAS FISCAIS
ORIGEM E APLICAÇÃO DOS RECURSOS OBTIDOS COM A ALIENAÇÃO DE ATIVOS
2023

AMF - Demonstrativo V (LRF, art. 4º, § 2º, inciso III)

R\$ 1,00

<u>RECEITAS REALIZADAS</u>	2021 (a)	2020 (b)	2019 (c)
SALDO FINANCEIRO DO EXERCÍCIO ANTERIOR	0,00	0,00	190.743,27
RECEITAS DE CAPITAL - ALIENAÇÃO DE ATIVOS (I)	1.248.284,82	388.454,37	6.248,65
Alienação de Bens Móveis	1.188.284,82	308.454,37	6.248,65
Alienação de Bens Imóveis	60.000,00	80.000,00	0,00
TOTAL	1.248.284,82	388.454,37	196.991,92
<u>DESPESAS EXECUTADAS</u>	2021 (d)	2020 (e)	2019 (f)
APLICAÇÃO DE RECURSOS DA ALIENAÇÃO DE ATIVOS (II)	782.472,22	501.329,00	20.839,23
DESPESA DE CAPITAL	782.472,22	501.329,00	20.839,23
Investimentos	782.472,22	501.329,00	20.839,23
Inversões Financeiras	0,00	0,00	0,00
Amortização da Dívida	0,00	0,00	0,00
DESPESAS CORRENTES DOS REGIMES DE PREVIDÊNCIA	0,00	0,00	0,00
Regime Geral de Previdência Social	0,00	0,00	0,00
Regime Próprio de Previdência dos Servidores	0,00	0,00	0,00
SALDO (III)	782.472,22	501.329,00	20.839,23
<u>SALDO FINANCEIRO</u>	2021 (g)=((Ia-IIId)+IIIf)	2020 (h)=((Ib-IIe)+IIIi)	2019 (i)=(Ic-IIf)
SALDO FINANCEIRO	529.090,66	63.278,06	176.152,69


RICARDO FERRARI
 Contador
 CRC-RS Nº 081544

MUNICÍPIO DE NOVA ARAÇÁ - RS
 LEI DE DIRETRIZES ORÇAMENTÁRIAS
 ANEXO DE METAS FISCAIS
ESTIMATIVA E COMPENSAÇÃO DA RENÚNCIA DE RECEITA
 2023

AMF - Demonstrativo VII (LRF, art. 4º, § 2º, inciso V)

R\$ 1,00

TRIBUTOS	MODALIDADE	SETORES/PROGRAMAS/BENEFICIÁRIO	RENÚNCIA DE RECEITA PREVISTA			COMPENSAÇÃO
			2023	2024	2025	
IPTU	DESCONTO	GERAL	Previsão no Orçamento para Renúncia por pagamento antecipado do Imposto, já empacotado na previsão da Receita			
CONTRIBUIÇÃO DE MELHORIA	DESCONTO	GERAL	Previsão no orçamento para Renúncia por pagamento em parcela única da Contribuição de Melhoria sobre obras públicas, já empacotadas na previsão da Receita			
REFIS	DESCONTO	GERAL	Previsão no Orçamento para Renúncia por dedução dos juros e multas para quitação de débitos lançados em Dívida Ativa na Prefeitura			
TOTAL						


RICARDO FERRARI
 Contador
 CRC-RS Nº 081544

MUNICÍPIO DE NOVA ARAÇÁ - RS
LEI DE DIRETRIZES ORÇAMENTÁRIAS
ANEXO DE METAS FISCAIS

MARGEM DE EXPANSÃO DAS DESPESAS OBRIGATÓRIAS DE CARÁTER CONTINUADO

2023

AMF - Demonstrativo VIII (LRF, art. 4º, § 2º, inciso V)


R\$ 1,00

EVENTOS	Valor Previsto para 2023
Aumento Permanente da Receita	3.140.245,48
Decorrente de Receitas Tributárias	200.186,14
Decorrente de Transferências Correntes	2.200.049,45
(-) Transfências ao Fundeb	(740.009,89)
Saldo Final do Aumento Permanente da Receita m (I)	3.140.245,48
Redução Permanente da Despesa (II)	
Margem Bruta (III) = (I+II)	3.140.245,48
Saldo Utilizado da Margem Bruta (IV)	1.509.937,00
Impacto de Novas DOCC	1.509.937,00
Relativas a Pessoal e Encargos Sociais	789.100,00
Relativas a Outras Despesas Correntes	720.837,00
Margem Líquidas de Expansão de DOCC (III-IV)	1.630.308,48


RICARDO FERRARI
Contador
CRC-RS Nº 081544

Prefeitura Municipal de Nova Araçá
LDO - Lei de Diretrizes Orçamentárias - 2023
Meta Fiscal Montante da Dívida

Especificação	2020	2021	2022	2023	2024	2025
Operação de crédito Pavimentação CEF	0,00	0,00	4.000.000,00	3.750.000,00	3.200.000,00	2.500.000,00
Operação de Crédito Aquis Equip B.Brasil	0,00	0,00	233.206,52	35.987,44	0,00	0,00
TOTAL DAS OPERAÇÕES DE CRÉDITO	0,00	0,00	4.233.206,52	3.785.987,44	3.200.000,00	2.500.000,00


RICARDO FERRARI
 Contador

CRC-RS Nº 081544

Prefeitura Municipal de Nova Araçá
LDO - Lei de Diretrizes Orçamentárias - 2023
Relatório de Projetos em Execução e a Executar e Despesas com Conservação do Patrimônio Público

Identificação dos Projetos	Início da Execução	Valor do Projeto	Execução (%)			Recursos Priorizados para 2023		
			Até Exercício Anterior	Previsto p/ Exercício	A Executar em 2023	Projetos em Execução	Conservação do Patrimônio	Novos Projetos
Manutenção do Veículos do gabinete do Prefeito Municipal	01/2023	30.000,00	0,00%	100,00%	100,00%	0,00	30.000,00	0,00
Manutenção do Veículos da Sec da Administração	01/2023	30.000,00	0,00%	100,00%	100,00%	0,00	30.000,00	0,00
Manutenção do Veículos da Sec da Saúde	01/2023	180.000,00	0,00%	100,00%	100,00%	0,00	180.000,00	0,00
Manutenção e Reforma nos prédios do Centro Adm Municipal	01/2023	100.000,00	0,00%	100,00%	100,00%	0,00	100.000,00	0,00
Ampliação das Instalações do Ensino Infantil	01/2023	400.000,00	0,00%	100,00%	100,00%	400.000,00	0,00	0,00
Manut, Melh, reform Instalações dos ginásios, campos e quadr	01/2023	70.000,00	0,00%	100,00%	100,00%	0,00	70.000,00	0,00
Manutenção das Edificações Públicas Municipais	01/2023	180.000,00	0,00%	100,00%	100,00%	0,00	180.000,00	0,00
Aquisição de Maquinário e Patrulha Agrícola	04/2023	170.200,00	0,00%	100,00%	100,00%	0,00	0,00	170.200,00
Manutenção da Frota de Máquinas e Implementos Agrícolas	01/2023	480.000,00	0,00%	100,00%	100,00%	0,00	480.000,00	0,00
Melhorias e Conserv Vias Urbanas, Praças, Loteam, Parques e Ac	01/2023	700.000,00	0,00%	100,00%	100,00%	0,00	700.000,00	0,00
Programa Academias da Saúde	06/2023	50.000,00	0,00%	100,00%	100,00%	0,00	0,00	50.000,00
Construção/Ampliação do Complexo Educacional Olavo Bilac	06/2023	350.000,00	0,00%	100,00%	100,00%	350.000,00	0,00	0,00
Manut, Melh e Reformas nos Prédios Escolares/Infantil	01/2023	70.000,00	0,00%	100,00%	100,00%	0,00	70.000,00	0,00
Manut, Melh e Reformas nos Prédios Escolares/Fundamental	01/2023	85.000,00	0,00%	100,00%	100,00%	0,00	85.000,00	0,00
Ampliação da Rede Elétrica da Iluminação Pública Municipal	05/2023	100.000,00	0,00%	100,00%	100,00%	0,00	0,00	100.000,00
Pavimentação das Vias Urbanas	06/2023	950.000,00	0,00%	100,00%	100,00%	950.000,00	0,00	0,00
Pavimentação das Estradas Vicinais	06/2023	900.000,00	0,00%	100,00%	100,00%	900.000,00	0,00	0,00
Conservação das Estradas Vicinais	01/2023	200.000,00	0,00%	100,00%	100,00%	0,00	200.000,00	0,00
Manutenção da Frota de Veic e Equip Rodoviários	01/2023	500.000,00	0,00%	100,00%	100,00%	0,00	500.000,00	0,00
Aquisição de Equipamentos Rodoviários	04/2023	300.000,00	0,00%	100,00%	100,00%	300.000,00	0,00	0,00
Aquisição de Imóvel para Casa da Cultura	06/2023	150.000,00	0,00%	100,00%	100,00%	0,00	0,00	150.000,00
Aquisição de Equipamentos/Saúde	03/2023	50.000,00	0,00%	100,00%	100,00%	0,00	0,00	50.000,00
Manut, Melh, Reform nas Instalações do Centro Mun de Saúde	06/2023	50.000,00	0,00%	100,00%	100,00%	0,00	50.000,00	0,00
Melhorias e Ampliação do Prédio do CRAS	03/2023	100.000,00	0,00%	100,00%	100,00%	100.000,00	0,00	0,00
Construção da Casa de Acolhimento ao Idoso	08/2023	250.000,00	0,00%	50,00%	50,00%	0,00	0,00	250.000,00
TOTALS		6.445.200,00				3.000.000,00	2.675.000,00	770.200,00


RICARDO FERRARI
 Contador
 CRC-RS Nº 081544

Prefeitura Municipal de Nova Araçá
LDO - Lei de Diretrizes Orçamentárias - 2023
Indicadores Econômicos

VARIÁVEIS	2022	2023	2024	2025
PIB NACIONAL %	0,70	1,00	2,00	2,00
PIB DO ESTADO DO RIO GRANDE DO SUL (bilhões)	550.537,00	591.766,00	618.395,00	0,00
IPCA	7,89	4,10	3,20	3,00
TAXA SELIC ANUAL (MEDIA DO ANO)	13,25	9,25	7,50	7,00
SALARIO MINIMO BRASILEIRO	1.212,00	1.310,00	1.400,00	1.450,00

Apresentamos as perspectivas econômicas do Governo Federal, com base no cenário projetado para os exercícios de 2023 a 2025, com a estimativa dos principais parâmetros macroeconômicos necessários à elaboração do quadro fiscal referente a esse período. Com base em tais projeções, são definidos os objetivos e a estratégia de política fiscal para os próximos anos, assim como mencionadas as medidas necessárias para seu atingimento.

Atas do Comitê de Política Monetária - Copom
 247ª Reunião - 14-15 junho, 2022
 Data de publicação: 21/06/2022

A) Atualização da conjuntura econômica e do cenário do Copom1

1. O ambiente externo seguiu se deteriorando, marcado por revisões negativas para o crescimento global prospectivo em um ambiente de fortes e persistentes pressões inflacionárias. Essas pressões, decorrentes da recuperação global após a pandemia, foram exacerbadas pelo avanço nos preços de commodities este ano e, mais recentemente, pela onda da Covid-19 na China, prolongando ainda mais o processo de normalização do suprimento de insumos industriais. A reorganização das cadeias de produção globais, já impulsionada pela guerra na Ucrânia, deve se intensificar, com a busca por uma maior regionalização na cadeia de suprimentos. Na visão do Comitê, esses desenvolvimentos podem ter consequências de longo prazo e se traduzir em pressões inflacionárias mais prolongadas na produção global de bens.

2. O crescimento de grandes economias tem sido revisado para baixo, tanto para este quanto para o próximo ano, em função da expectativa de reversão dos estímulos implementados durante o longo período da pandemia, em particular os de política monetária. Notou-se, ademais, revisões negativas de crescimento para a China, em parte refletindo a política de Zero Covid adotada por esse país.

3. Bancos centrais de países desenvolvidos e emergentes têm adotado uma postura mais contracionista em reação ao avanço da inflação, ainda que, em parte dessas economias, as taxas de juros correntes sigam em campo avaliado como expansionista. A reprecificação da política monetária nos países avançados, o aumento da aversão a risco e a mudança da perspectiva de crescimento econômico têm impactado as condições financeiras tanto de países avançados quanto de emergentes. O Comitê discutiu também os crescentes riscos em torno de uma desaceleração global em ambiente de inflação significativamente pressionada.

4. No âmbito doméstico, o conjunto dos indicadores de atividade econômica divulgado desde a última reunião do Copom indica um crescimento acima do que era esperado pelo Comitê. Indicadores relativos ao mercado de trabalho seguem em recuperação e a divulgação do PIB do primeiro trimestre apontou ritmo de atividade acima do esperado, elevando o carregamento estatístico para este ano. O consumo das famílias segue contribuindo positivamente, enquanto, no último trimestre, a formação bruta de capital fixo contribuiu negativamente.

5. A inflação ao consumidor segue elevada, com alta disseminada entre vários componentes, se mostrando mais persistente que o antecipado. A inflação de serviços e de bens industriais se mantém alta, e os recentes choques continuam levando a um forte aumento nos componentes ligados a alimentos e combustíveis. As leituras recentes vieram acima do esperado e a surpresa ocorreu tanto em componentes mais voláteis como naqueles mais associados à inflação subjacente. Os componentes mais sensíveis ao ciclo econômico e à política monetária seguem com inflação elevada e as diversas medidas de inflação subjacente aceleraram, mantendo-se acima do intervalo compatível com o cumprimento da meta para a inflação. As expectativas de inflação para 2022, 2023 e 2024 apuradas pela pesquisa Focus encontram-se em torno de 8,5%, 4,7% e 3,25%, respectivamente.

B) Cenários e análise de riscos

6. No cenário de referência, a trajetória para a taxa de juros é extraída da pesquisa Focus e a taxa de câmbio parte de USD/BRL 4,902, evoluindo segundo a paridade do poder de compra (PPC). Esse cenário supõe trajetória de juros que termina 2022 em 13,25% a.a., reduz-se para 10,0% em 2023 e 7,50% em 2024. Optou-se por manter a premissa de que o preço do petróleo segue aproximadamente a curva futura pelos próximos seis meses, terminando o ano em US\$110/barril, e passa a aumentar 2% ao ano a partir de janeiro de 2023. Além disso, adota-se a hipótese de bandeira tarifária "amarela" em dezembro de 2022, de 2023 e de 2024. Nesse cenário, as projeções de inflação do Copom situam-se em 8,8% para 2022, 4,0% para 2023 e 2,7% para 2024. As projeções para a inflação de preços administrados são de 7,0% para 2022, 6,3% para 2023 e 3,3% para 2024. As projeções do cenário de referência não incorporam o impacto das medidas tributárias sobre preços de combustíveis, energia elétrica e telecomunicações que estão em tramitação. O Comitê julga que a incerteza em torno das suas premissas e projeções atualmente é maior do que o usual e cresceu desde a última reunião.

7. O Comitê avalia que o cenário inflacionário global segue marcado por pressões inflacionárias advindas tanto de uma demanda por bens persistentemente alta, como de choques de oferta ligados à guerra na Ucrânia e à política chinesa de combate à Covid-19. O Comitê avalia ainda que as recentes políticas que restringem o comércio de produtos agrícolas em países produtores de commodities, concomitante aos efeitos da guerra na Ucrânia, trazem um risco adicional para as pressões inflacionárias globais. Na visão do Comitê, esses desenvolvimentos podem ter consequências de longo prazo e se traduzir em pressões inflacionárias mais prolongadas.

8. O Comitê discutiu os crescentes riscos em torno de uma desaceleração global mais acentuada em ambiente de inflação significativamente pressionada. O Comitê já antecipa uma desaceleração da atividade global nos próximos trimestres, em função das tensões geopolíticas e do aperto na política monetária e nas condições financeiras em curso em diversas economias centrais. O Comitê avalia que a sincronia global no processo de retirada de estímulos introduz riscos adicionais aos mercados e pode potencializar seu impacto no cenário prospectivo.

9. Nesse contexto de desaceleração global, o Comitê avalia que há possibilidade de reversão, ainda que parcial, do aumento dos preços de commodities internacionais em moeda local observado nos últimos trimestres.

10. O Comitê reforça que a incerteza sobre o futuro do arcabouço fiscal do país e políticas fiscais que sustentem a demanda agregada podem trazer um risco de alta para o cenário inflacionário e para as expectativas de inflação.

11. O Comitê avalia que os dados recentes de atividade doméstica, que suscitaram uma revisão positiva para o crescimento em 2022, ainda

Prefeitura Municipal de Nova Araçá
LDO - Lei de Diretrizes Orçamentárias - 2023
Indicadores Econômicos

VARIÁVEIS	2022	2023	2024	2025
-----------	------	------	------	------

refletem, majoritariamente, o processo de normalização da economia após a pandemia, tanto no maior consumo de serviços quanto na utilização do excesso de poupança observado em relação ao precedente histórico, e o estímulo fiscal transitório efetuado no primeiro semestre do ano. O Comitê avalia que a atividade deve desacelerar nos próximos trimestres quando os impactos defasados da política monetária se fizerem mais presentes.

12. O Comitê ressalta que, em seus cenários para a inflação, permanecem fatores de risco em ambas as direções. Entre os riscos de alta para o cenário inflacionário e as expectativas de inflação, destacam-se (i) uma maior persistência das pressões inflacionárias globais; e (ii) a incerteza sobre o futuro do arcabouço fiscal do país e políticas fiscais que impliquem sustentação da demanda agregada, parcialmente incorporadas nas expectativas de inflação e nos preços de ativos. Entre os riscos de baixa, ressaltam-se (i) uma possível reversão, ainda que parcial, do aumento nos preços das commodities internacionais em moeda local; e (ii) uma desaceleração da atividade econômica mais acentuada do que a projetada. Avaliou-se que as medidas tributárias em tramitação reduzem sensivelmente a inflação no ano corrente, embora elevem, em menor magnitude, a inflação no horizonte relevante de política monetária. O Comitê avalia que a conjuntura particularmente incerta e volátil requer serenidade na avaliação dos riscos.

C) Discussão sobre a condução da política monetária

13. O Copom passou então à discussão da condução da política monetária, considerando o conjunto de projeções analisado, assim como o balanço de riscos para a inflação prospectiva.

14. O Copom iniciou sua discussão com a avaliação do ciclo de ajuste empreendido até a presente reunião. Ressaltou-se que o ciclo de aperto monetário corrente foi bastante intenso e tempestivo e que, devido às defasagens de política monetária, ainda não se observa grande parte do efeito contracionista esperado bem como seu impacto sobre a inflação corrente.

15. Ainda assim, o Comitê notou que ocorreu deterioração tanto na dinâmica inflacionária de curto prazo quanto em suas projeções mais longas, ainda que o cenário esteja cercado de incerteza e volatilidade acima do usual.

16. O Comitê avalia, com base nas projeções utilizadas e seu balanço de riscos, que a estratégia requerida para trazer a inflação projetada em 4,0% para o redor da meta no horizonte relevante conjuga, de um lado, taxa de juros terminal acima da utilizada no cenário de referência e, de outro, manutenção da taxa de juros em território significativamente contracionista por um período mais prolongado que o utilizado no cenário de referência. Dessa forma, a estratégia de convergência para o redor da meta exige uma taxa de juros mais contracionista do que o utilizado no cenário de referência por todo o horizonte relevante.

17. O Copom então debateu as opções de política monetária para esta reunião. Concluiu-se que um novo ajuste de 0,50 ponto percentual era apropriado frente a um ambiente de elevada incerteza e o estágio significativamente contracionista da política monetária, que, considerando suas defasagens, deve impactar a economia mais fortemente a partir do segundo semestre deste ano.

18. O Copom debateu a sinalização para a próxima reunião. Dada a persistência dos choques recentes, o Comitê avaliou que somente a perspectiva de manutenção da taxa básica de juros por um período suficientemente longo não asseguraria, neste momento, a convergência da inflação para o redor da meta no horizonte relevante. O Comitê optou então, por sinalizar, um novo ajuste de igual ou menor magnitude. Essa estratégia foi considerada a mais adequada para garantir a convergência da inflação ao longo do horizonte relevante, assim como a ancoragem das expectativas de prazos mais longos, ao mesmo tempo que reflete o aperto monetário já empreendido, reforça a postura de cautela da política monetária e ressalta a incerteza do cenário.

D) Decisão de política monetária

19. Considerando os cenários avaliados, o balanço de riscos e o amplo conjunto de informações disponíveis, o Copom decidiu, por unanimidade, elevar a taxa básica de juros em 0,50 ponto percentual, para 13,25% a.a. O Comitê entende que essa decisão reflete a incerteza ao redor de seus cenários e um balanço de riscos com variância ainda maior do que a usual para a inflação prospectiva, e é compatível com a estratégia de convergência da inflação para o redor da meta ao longo do horizonte relevante, que inclui o ano-calendário de 2023. Sem prejuízo de seu objetivo fundamental de assegurar a estabilidade de preços, essa decisão também implica suavização das flutuações do nível de atividade econômica e fomento do pleno emprego.

20. O Copom considera que, diante de suas projeções e do risco de desancoragem das expectativas para prazos mais longos, é apropriado que o ciclo de aperto monetário continue avançando significativamente em território ainda mais contracionista. O Comitê enfatiza que irá perseverar em sua estratégia até que se consolide não apenas o processo de desinflação como também a ancoragem das expectativas em torno de suas metas.


21. Para a próxima reunião, o Comitê antevê um novo ajuste, de igual ou menor magnitude. O Comitê nota que a crescente incerteza da atual conjuntura, aliada ao estágio avançado do ciclo de ajuste e seus impactos ainda por serem observados, demanda cautela adicional em sua atuação. O Copom enfatiza que os passos futuros da política monetária poderão ser ajustados para assegurar a convergência da inflação para suas metas, e dependerão da evolução da atividade econômica, do balanço de riscos e das projeções e expectativas de inflação para o horizonte relevante da política monetária.

22. **Votaram por essa decisão os seguintes membros do Comitê: Roberto de Oliveira Campos Neto (presidente), Bruno Serra Fernandes, Carolina de Assis Barros, Diogo Abry Guillen, Fernanda Magalhães Rumenos Guardado, Maurício Costa de Moura, Otávio Ribeiro Damaso, Paulo Sérgio Neves de Souza e Renato Dias de Brito Gomes.**

Notas de rodapé

1 A menos de menção explícita em contrário, esta atualização leva em conta as mudanças ocorridas desde a reunião do Copom em maio (246ª reunião).

2 Valor obtido pelo procedimento usual de arredondar a cotação média da taxa de câmbio USD/BRL observada nos cinco dias úteis encerrados no último dia da semana anterior à da reunião do Copom.


RICARDO FERRARI

Contador

CRC-RS Nº 081544

Prefeitura Municipal de Nova Araçá
LDO - Lei de Diretrizes Orçamentárias - 2023
Meta Fiscal - Resultado Primário e Nominal

RECEITAS PRIMÁRIAS	2020		2021		2022		2023		2024		2025	
	Arrecadação	Arrecadação	Pagamento	Pagamento	Pgto Estimado	Projeção	Projeção	Projeção	Projeção	Projeção	Projeção	Projeção
Receitas Correntes - Exceto Intraorçamentárias	25.602.009,04	30.871.345,20			33.020.000,00	37.154.664,00	37.199.040,20	37.199.040,20	37.199.040,20	37.199.040,20	37.393.258,32	37.393.258,32
(-) Aplicações Financeiras em Geral	17.544,82	185.086,95			47.800,00	35.600,00	37.104,50	37.104,50	37.104,50	37.104,50	38.684,31	38.684,31
(-) Aplicações Financeiras do RPPS	1.955.676,77	1.135.275,17			2.000.000,00	2.800.000,00	2.800.000,00	2.800.000,00	2.800.000,00	2.800.000,00	2.800.000,00	2.800.000,00
(-) Outras Receitas Financeiras	0,00	0,00			0,00	0,00	0,00	0,00	0,00	0,00	0,00	0,00
(=) Receita Primária Corrente (I)	23.628.787,45	29.550.983,08			30.972.200,00	34.319.064,00	34.361.935,70	34.361.935,70	34.361.935,70	34.361.935,70	34.554.574,01	34.554.574,01
Receita de Capital - Exceto Intraorçamentárias	963.272,32	2.554.540,86			3.360.000,00	2.271.396,00	1.526.959,80	1.526.959,80	1.526.959,80	1.526.959,80	1.532.741,68	1.532.741,68
(-) Operações de Crédito	365.687,69	725.436,04			2.000.000,00	500.000,00	0,00	0,00	0,00	0,00	0,00	0,00
(-) Amortização de Empréstimos	69.473,22	101.360,34			111.800,00	73.236,00	76.897,80	76.897,80	76.897,80	76.897,80	80.742,70	80.742,70
(-) Alienação de Investimentos Temporários e Permanentes	307.200,00	1.172.300,00			248.000,00	247.960,00	247.858,00	247.858,00	247.858,00	247.858,00	247.750,90	247.750,90
(-) Outras Receitas de Capital - Não Primárias	3.007,84	8.087,34			1.400,00	1.424,00	1.485,20	1.485,20	1.485,20	1.485,20	1.549,47	1.549,47
(=) Receitas Primárias de Capital (II)	217.903,57	547.357,14			998.800,00	1.448.776,00	1.200.718,80	1.200.718,80	1.200.718,80	1.200.718,80	1.202.698,61	1.202.698,61
RECEITAS PRIMÁRIAS TOTAL (III = I + II)	23.846.691,02	30.098.340,22			31.971.000,00	35.767.840,00	35.562.654,50	35.562.654,50	35.562.654,50	35.562.654,50	35.757.272,62	35.757.272,62

DESPESAS PRIMÁRIAS	2020		2021		2022		2023		2024		2025	
	Pagamento	Pagamento	Pagamento	Pagamento	Pgto Estimado	Projeção	Projeção	Projeção	Projeção	Projeção	Projeção	Projeção
Despesas Correntes - Exceto Intraorçamentária	20.173.787,27	22.078.797,68			26.848.300,00	28.283.811,00	27.772.589,00	28.283.811,00	27.772.589,00	27.772.589,00	27.918.469,00	27.918.469,00
(-) Juros e Encargos da Dívida	21.919,67	29.309,33			35.000,00	36.309,00	35.565,00	36.309,00	35.565,00	35.565,00	35.778,00	35.778,00
(=) Despesas Primárias Correntes (IV)	20.151.867,60	22.049.488,35			26.813.300,00	28.247.502,00	27.737.024,00	28.247.502,00	27.737.024,00	27.737.024,00	27.882.691,00	27.882.691,00
Despesas de Capital - Exceto Intraorçamentárias	2.557.410,79	6.036.592,03			6.876.700,00	7.155.454,00	7.009.741,00	7.155.454,00	7.009.741,00	7.009.741,00	7.051.515,00	7.051.515,00
(-) Concessão e Empréstimos e Financiamentos	0,00	0,00			0,00	0,00	0,00	0,00	0,00	0,00	0,00	0,00
(-) Aquisição de Títulos de Capital já Integralizado	0,00	0,00			0,00	0,00	0,00	0,00	0,00	0,00	0,00	0,00
(-) Aquisição de Títulos de Crédito	0,00	0,00			0,00	0,00	0,00	0,00	0,00	0,00	0,00	0,00
(-) Amortização da Dívida	136.160,72	165.352,20			350.000,00	363.090,00	355.647,00	363.090,00	355.647,00	355.647,00	357.781,00	357.781,00
(=) Despesas Primárias de Capital (V)	2.421.250,07	5.871.239,83			6.526.700,00	6.792.364,00	6.654.094,00	6.792.364,00	6.654.094,00	6.654.094,00	6.693.734,00	6.693.734,00
DESPESAS PRIMÁRIAS TOTAIS (VI = IV + V)	22.573.117,67	27.920.728,18			33.340.000,00	35.039.866,00	34.391.118,00	35.039.866,00	34.391.118,00	34.391.118,00	34.576.425,00	34.576.425,00
RESULTADO PRIMÁRIO - ACIMA DA LINHA (VII = III - VI)	1.273.573,35	2.177.612,04			(1.369.000,00)	727.974,00	1.171.536,50	727.974,00	1.171.536,50	1.171.536,50	1.180.847,62	1.180.847,62

JUROS E ENCARGOS ATIVOS (Variações Patrimoniais Aumentativas)	2020		2021		2022		2023		2024		2025	
	Saldo	Saldo	Saldo	Saldo	Saldo	Projeção	Projeção	Projeção	Projeção	Projeção	Projeção	Projeção
JUROS E ENCARGOS ATIVOS (Variações Patrimoniais Aumentativas)	1.977.012,61	1.328.449,46			2.049.200,00	2.837.024,00	2.838.589,70	2.837.024,00	2.838.589,70	2.838.589,70	2.840.233,78	2.840.233,78

JUROS E ENCARGOS PASSIVOS (Variações Patrimoniais Diminutivas)	2020		2021		2022		2023		2024		2025	
	Saldo	Saldo	Saldo	Saldo	Saldo	Projeção	Projeção	Projeção	Projeção	Projeção	Projeção	Projeção
JUROS E ENCARGOS PASSIVOS (Variações Patrimoniais Diminutivas)												

Prefeitura Municipal de Nova Araçá
LDO - Lei de Diretrizes Orçamentárias - 2023
Meta Fiscal - Resultado Primário e Nominal


JUROS E ENCARGOS PASSIVOS (Variações Patrimoniais Diminutivas)	21.919,67	29.309,33	35.000,00	36.309,00	35.565,00	35.778,00
RESULTADO NOMINAL - ACIMA DA LINHA (X = VII + VIII - IX)	3.228.666,29	3.476.752,17	645.200,00	3.528.689,00	3.974.561,20	3.985.303,40



RICARDO FERRARI
 Contador
 CRC-RS Nº 081544

Prefeitura Municipal de Nova Araçá
LDO - Lei de Diretrizes Orçamentárias - 2023
Estimativa para a Receita Corrente Líquida


Especificação	2020	2021	2022	2023	2024	2025
I - RECEITAS CORRENTES (Exceto Intraorçamentárias)	29.293.588,41	35.468.952,36	37.675.798,49	42.551.132,38	42.590.800,48	42.797.606,66
II - DEDUÇÕES	4.457.591,52	5.474.145,85	5.483.798,49	6.321.528,38	6.316.760,28	6.329.348,34
IRRF s/ Rendimentos do Trabalho	0,00	0,00	0,00	0,00	0,00	0,00
Contribuição Previdenciárias do regime Próprio	766.012,16	872.447,57	818.000,00	922.000,00	922.000,00	922.000,00
Compensação Financeiras entre Regimes	0,00	4.091,12	10.000,00	3.060,00	3.000,00	3.000,00
Rendimentos de Aplicações de Rec. Previdenciários	0,00	0,00	0,00	0,00	0,00	0,00
Deduções da Receita Corrente	416.544,14	64.762,00	33.000,00	33.660,00	35.343,00	37.110,19
Transferências obrigatórias da União relativas às emenda	0,00	0,00	0,00	0,00	0,00	0,00
Ajustes Perdas com o FUNDEB	3.275.035,22	4.532.845,16	4.622.798,49	5.362.808,38	5.356.417,28	5.367.238,15
RECEITA CORRENTE LÍQUIDA (I - II)	24.835.996,89	29.994.806,51	32.192.000,00	36.229.604,00	36.274.040,20	36.468.258,32


RICARDO FERRARI
 Contador

CRC-RS Nº 081544

Prefeitura Municipal de Nova Araçá
LDO - Lei de Diretrizes Orçamentárias - 2023
Estimativa de Gastos com Pessoal - Executivo

DESPESA COM PESSOAL	ESTIMATIVA DE GASTOS		
	2023	2024	2025
DESPESA BRUTA COM PESSOAL (I)	15.063.600,00	14.794.087,00	14.871.351,00
Pessoal Ativo	13.177.100,00	12.907.587,00	12.984.851,00
Vencimentos e Vantagens e Outras Despesas Variáveis	10.795.230,00	10.574.545,00	10.637.811,00
Obrigações Patronais	2.381.870,00	2.333.042,00	2.347.040,00
Benefícios Previdenciários	0,00	0,00	0,00
Pessoal Inativo e Pensionista	1.886.500,00	1.886.500,00	1.886.500,00
Aposentadorias, Reservas e Reforma	1.493.500,00	1.493.500,00	1.493.500,00
Pensões	393.000,00	393.000,00	393.000,00
Outros Benefícios Previdenciários	0,00	0,00	0,00
Outras despesas de pessoal decor. de contratos de terceir(§ 1º do art. 18da LRF)	0,00	0,00	0,00
TOTAL DA DESPESAS NÃO COMPUTADAS(II) (§ 1º do art. 19 da LRF)	1.987.128,00	1.985.065,00	1.985.656,00
Indenização por Demissão e Incentivo a Demissão Voluntária	100.628,00	98.565,00	99.156,00
Decorrentes de Decisão Judicial de Período anterior ao da apuração	0,00	0,00	0,00
Despesas de Exercícios Anteriores de Período anterior ao da Apuração	0,00	0,00	0,00
Inativos e Pensionistas com Recursos Vinculados	1.886.500,00	1.886.500,00	1.886.500,00
DESPESA LIQUIDA COM PESSOAL (III) = (I-II)	13.076.472,00	12.809.022,00	12.885.695,00
RECEITA CORRENTE LÍQUIDA - RCL	36.229.604,00	36.274.040,20	36.468.258,32
(-) Transferências Obrigatórias da União Relativas às Emendas Individuais (art.166-A, § 1º, da CF)		0,00	0,00
(-) Transferências Obrigatórias da União Relativas às Emendas de Bancada (art.166-A, § 16, da CF)		0,00	0,00
RECEITA CORRENTE LÍQUIDA AJUSTADA PARA CÁLCULO DOS LIMITES DA DESPESA COM PESSOAL	36.229.604,00	36.274.040,20	36.468.258,32
% DE GASTOS SOBRE A RCL	36,09%	35,31%	35,33%
Limite Máximo Legal - 54% da RCL (alínea "b" do inciso III do artigo 20 da LRF)	19.563.986,16	19.587.981,71	19.692.859,49
Limite Prudencial - 51,3% da RCL (parágrafo único do artigo 22 da LRF)	18.585.786,85	18.608.582,62	18.708.216,52
Limite de Alerta - 48,6% da RCL (inciso II do § 1º do artigo 59 da LRF)	17.607.587,54	17.629.183,54	17.723.573,54


RICARDO FERRARI
 Contador
 CRC-RS Nº 081544

Prefeitura Municipal de Nova Araçá
LDO - Lei de Diretrizes Orçamentárias - 2023
Estimativa de Gastos com Pessoal - Legislativo

DESPESA COM PESSOAL	ESTIMATIVA DE GASTOS		
	2023	2024	2025
DESPESA BRUTA COM PESSOAL(I)	1.276.500,00	1.276.500,00	1.276.500,00
Pessoal Ativo	1.276.500,00	1.276.500,00	1.276.500,00
Vencimentos e Vantagens e Outras Despesas Variáveis	1.058.000,00	1.058.000,00	1.058.000,00
Obrigações Patronais	218.500,00	218.500,00	218.500,00
Benefícios Previdenciários	0,00	0,00	0,00
Pessoal Inativo e Pensionista	0,00	0,00	0,00
Aposentadorias, Reservas e Reforma	0,00	0,00	0,00
Pensões	0,00	0,00	0,00
Outros Benefícios Previdenciários	0,00	0,00	0,00
Outras despesas de pessoal decor. de contratos de terceir(§ 1º do art. 18da LRF)	0,00	0,00	0,00
TOTAL DA DESPESAS NÃO COMPUTADAS(II) (§ 1º do art. 19 da LRF)	0,00	0,00	0,00
Indenização por Demissão e Incentivo a Demissão Voluntária	0,00	0,00	0,00
Decorrentes de Decisão Judicial de Período anterior ao da apuração	0,00	0,00	0,00
Despesas de Exercícios Anteriores de Período anterior ao da Apuração	0,00	0,00	0,00
Inativos e Pensionistas com Recursos Vinculados	0,00	0,00	0,00
DESPESA LIQUIDA COM PESSOAL (III) = (I-II)	1.276.500,00	1.276.500,00	1.276.500,00
RECEITA CORRENTE LÍQUIDA - RCL	36.229.604,00	36.274.040,20	36.468.258,32
(-) Transferências Obrigatórias da União Relativas às Emendas Individuais (art.166-A, § 1º, da CF)		0,00	0,00
(-) Transferências Obrigatórias da União Relativas às Emendas de Bancada (art.166-A, § 16, da CF)		0,00	0,00
RECEITA CORRENTE LÍQUIDA AJUSTADA PARA CÁLCULO DOS LIMITES DA DESPESA COM PESSOAL	36.229.604,00	36.274.040,20	36.468.258,32
% DE GASTOS SOBRE A RCL	3,52%	3,52%	3,50%
Limite Máximo Legal - 6% da RCL (alínea "b" do inciso III do artigo 20 da LRF)	2.173.776,24	2.176.442,41	2.188.095,50
Limite Prudencial - 5,7% da RCL (parágrafo único do artigo 22 da LRF)	2.065.087,43	2.067.620,29	2.078.690,72
Limite de Alerta - 5,4% da RCL (inciso II do § 1º do artigo 59 da LRF)	1.956.398,62	1.958.798,17	1.969.265,95


RICARDO FERRARI
 Contador
 CRC-RS Nº 081544